

RESULTADO DEFLACIONADO POR SETOR PONTA GROSSA

Acumulado do ano Jan-Jul/2023 em relação a Jan-Jul/2022

SETOR	VENDAS	COMPRAS	FOLHA DE PAGAMENTO	NÍVEL DE EMPREGO
CONCESSIONÁRIAS DE VEÍCULOS	20,86%	39,52%	17,14%	-15,17%
MAT. DE CONSTRUÇÃO	11,41%	6,41%	4,58%	-2,73%
ÓTICAS, CINE-FOTO-SOM	7,44%	20,22%	-5,22%	-11,89%
VESTUÁRIO E TECIDOS	6,95%	11,62%	41,49%	11,69%
FARMÁCIAS	2,59%	12,43%	0,32%	2,02%
SUPERMERCADOS	1,40%	-2,69%	-0,41%	-2,82%
AUTOPEÇAS	1,11%	3,33%	-8,24%	7,28%
LIV. E PAPELARIA	0,73%	11,22%	12,87%	11,06%
COMBUSTÍVEIS	-2,30%	-3,40%	26,47%	4,61%
LOJAS DE DEPARTAMENTOS	-3,33%	-11,06%	0,48%	-7,57%
CALÇADOS	-7,49%	-2,63%	-4,90%	20,69%
TOTAL	3,21%	2,08%	7,46%	-0,21%

Mês anterior Jul/2023 em relação a Jun/2023

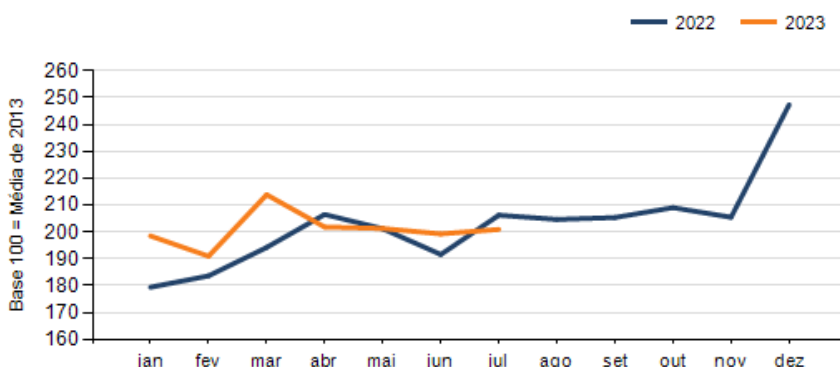
SETOR	VENDAS	COMPRAS	FOLHA DE PAGAMENTO	NÍVEL DE EMPREGO
LIV. E PAPELARIA	18,69%	4,74%	12,18%	0,01%
ÓTICAS, CINE-FOTO-SOM	9,62%	-5,07%	5,93%	0,01%
VESTUÁRIO E TECIDOS	7,39%	-18,50%	0,90%	-3,29%
COMBUSTÍVEIS	4,37%	-0,63%	9,59%	1,57%
SUPERMERCADOS	4,19%	-3,16%	-0,40%	-2,14%
MAT. DE CONSTRUÇÃO	0,11%	-10,24%	1,52%	-13,78%
CONCESSIONÁRIAS DE VEÍCULOS	-0,29%	27,64%	2,49%	1,05%
FARMÁCIAS	-7,35%	-16,67%	3,04%	3,12%
AUTOPEÇAS	-8,88%	-16,31%	-6,11%	0,90%
CALÇADOS	-9,01%	2,82%	-4,26%	0,01%
LOJAS DE DEPARTAMENTOS	-27,57%	-8,36%	-0,02%	1,67%
TOTAL	0,84%	-1,00%	0,61%	-2,69%

Mesmo mês do ano anterior Jul/2023 em relação a Jul/2022

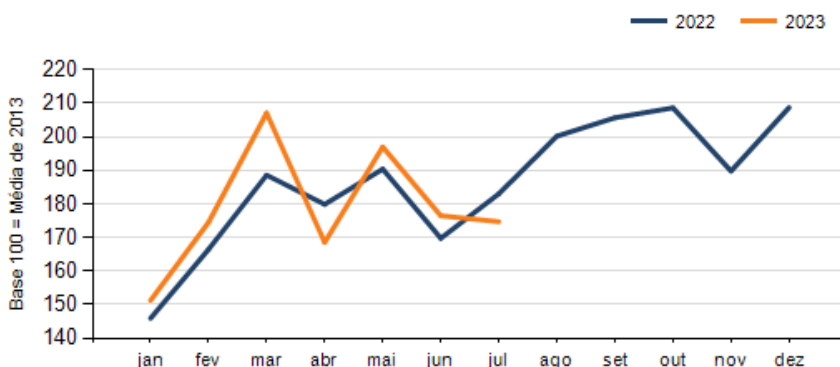
SETOR	VENDAS	COMPRAS	FOLHA DE PAGAMENTO	NÍVEL DE EMPREGO
CONCESSIONÁRIAS DE VEÍCULOS	38,21%	36,31%	26,40%	-11,93%
VESTUÁRIO E TECIDOS	13,50%	-34,15%	91,99%	12,45%
SUPERMERCADOS	-0,39%	-2,68%	-1,33%	-2,79%
ÓTICAS, CINE-FOTO-SOM	-1,03%	76,50%	-0,94%	-6,67%
FARMÁCIAS	-1,61%	-3,88%	0,36%	5,02%
AUTOPEÇAS	-3,90%	5,10%	6,29%	11,07%
MAT. DE CONSTRUÇÃO	-3,95%	10,50%	8,01%	-12,43%
LIV. E PAPELARIA	-5,34%	34,55%	10,81%	13,99%
CALÇADOS	-19,03%	-26,12%	1,43%	21,62%
LOJAS DE DEPARTAMENTOS	-21,10%	-13,61%	4,32%	-6,94%
COMBUSTÍVEIS	-23,71%	-29,27%	17,36%	0,83%
TOTAL	-2,57%	-4,54%	12,64%	-0,75%

RESULTADO DEFLACIONADO POR SETOR PONTA GROSSA

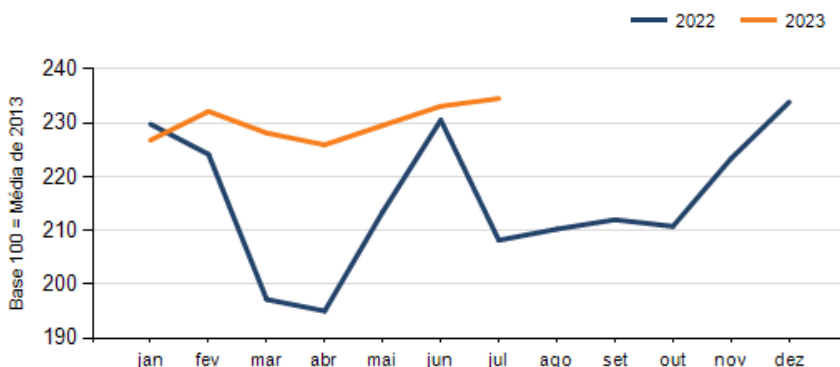
Evolução das vendas PONTA GROSSA



Evolução das compras PONTA GROSSA



Evolução das folhas de pagamento PONTA GROSSA



Evolução dos níveis de emprego PONTA GROSSA

