

RESULTADO DEFLACIONADO POR SETOR REGIÃO OESTE

Acumulado do ano Jan-Jul/2023 em relação a Jan-Jul/2022

SETOR	VENDAS	COMPRAS	FOLHA DE PAGAMENTO	NÍVEL DE EMPREGO
ÓTICAS, CINE-FOTO-SOM	11,47%	17,06%	9,67%	-0,06%
AUTOPEÇAS	3,95%	4,51%	0,75%	0,28%
CONCESSIONÁRIAS DE VEÍCULOS	3,18%	-12,95%	2,55%	9,21%
COMBUSTÍVEIS	1,30%	-3,25%	12,47%	-0,08%
SUPERMERCADOS	-0,29%	-3,74%	-1,61%	-4,63%
MÓVEIS, DEC. E UTIL. DOM.	-1,75%	-19,45%	15,21%	12,33%
FARMÁCIAS	-2,89%	1,19%	18,91%	28,28%
LOJAS DE DEPARTAMENTOS	-5,93%	-16,34%	-1,37%	-6,63%
MAT. DE CONSTRUÇÃO	-7,21%	4,41%	3,01%	1,36%
CALÇADOS	-8,91%	-7,50%	10,73%	-1,95%
LIV. E PAPELARIA	-12,48%	-39,00%	5,41%	0,68%
VESTUÁRIO E TECIDOS	-21,07%	-6,57%	-4,96%	-13,06%
TOTAL	-2,50%	-6,18%	3,03%	-0,48%

Mês anterior Jul/2023 em relação a Jun/2023

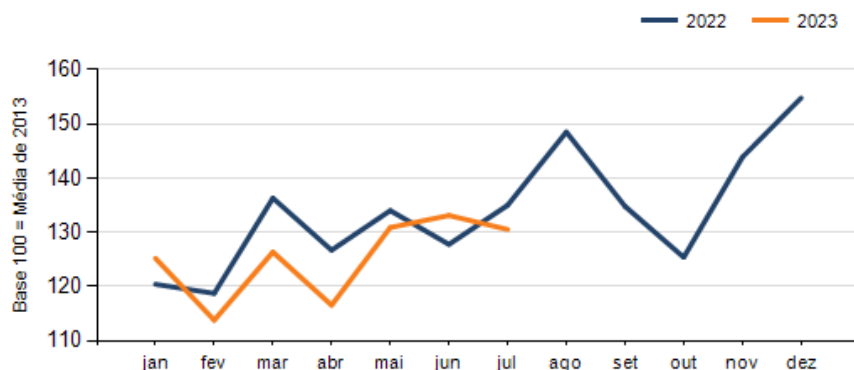
SETOR	VENDAS	COMPRAS	FOLHA DE PAGAMENTO	NÍVEL DE EMPREGO
COMBUSTÍVEIS	7,06%	3,52%	-0,94%	-3,74%
LIV. E PAPELARIA	6,76%	13,81%	6,41%	-2,12%
SUPERMERCADOS	5,57%	-3,88%	10,61%	0,82%
VESTUÁRIO E TECIDOS	0,04%	-7,20%	-6,92%	3,86%
MAT. DE CONSTRUÇÃO	-1,53%	-14,44%	-5,27%	-0,97%
FARMÁCIAS	-2,24%	-4,57%	1,55%	-0,39%
AUTOPEÇAS	-2,28%	-3,87%	-0,01%	0,17%
ÓTICAS, CINE-FOTO-SOM	-2,98%	-9,34%	6,94%	0,01%
CONCESSIONÁRIAS DE VEÍCULOS	-4,20%	-3,03%	6,96%	0,62%
MÓVEIS, DEC. E UTIL. DOM.	-10,98%	10,64%	2,56%	-0,13%
CALÇADOS	-11,88%	-25,59%	-1,66%	2,82%
LOJAS DE DEPARTAMENTOS	-34,45%	-15,91%	0,57%	-0,28%
TOTAL	-1,94%	-4,68%	1,11%	0,38%

Mesmo mês do ano anterior Jul/2023 em relação a Jul/2022

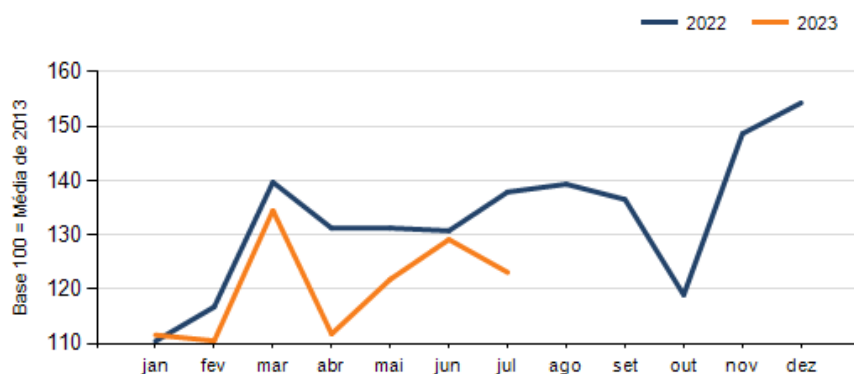
SETOR	VENDAS	COMPRAS	FOLHA DE PAGAMENTO	NÍVEL DE EMPREGO
CONCESSIONÁRIAS DE VEÍCULOS	20,85%	-1,25%	9,15%	18,19%
CALÇADOS	12,60%	-39,13%	5,23%	2,70%
ÓTICAS, CINE-FOTO-SOM	9,88%	10,88%	11,67%	-3,13%
LIV. E PAPELARIA	0,56%	-32,27%	-1,62%	-4,15%
AUTOPEÇAS	-1,04%	-2,34%	-2,89%	-1,89%
SUPERMERCADOS	-3,00%	-8,02%	2,58%	-4,95%
FARMÁCIAS	-5,18%	-3,07%	32,74%	30,95%
MÓVEIS, DEC. E UTIL. DOM.	-5,38%	-7,08%	18,96%	21,77%
MAT. DE CONSTRUÇÃO	-10,83%	-15,71%	2,13%	4,93%
VESTUÁRIO E TECIDOS	-16,19%	-16,76%	-17,62%	-20,92%
COMBUSTÍVEIS	-16,65%	-23,26%	15,79%	-1,64%
LOJAS DE DEPARTAMENTOS	-23,63%	-16,87%	-5,88%	-7,19%
TOTAL	-3,31%	-10,71%	2,60%	-0,04%

RESULTADO DEFLACIONADO POR SETOR REGIÃO OESTE

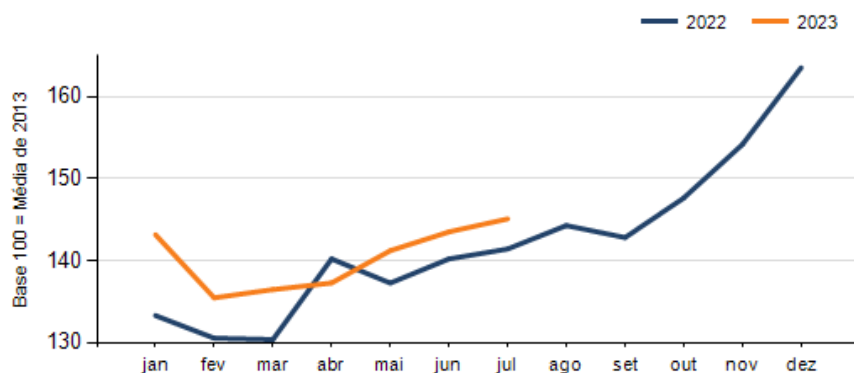
Evolução das vendas REGIÃO OESTE



Evolução das compras REGIÃO OESTE



Evolução das folhas de pagamento REGIÃO OESTE



Evolução dos níveis de emprego REGIÃO OESTE

