

RESULTADO DEFLACIONADO POR SETOR MARINGÁ

Acumulado do ano Jan-Jul/2023 em relação a Jan-Jul/2022

SETOR	VENDAS	COMPRAS	FOLHA DE PAGAMENTO	NÍVEL DE EMPREGO
MAT. DE CONSTRUÇÃO	11,51%	-3,01%	-4,39%	-4,76%
LIV. E PAPELARIA	6,93%	0,25%	2,60%	-3,02%
COMBUSTÍVEIS	5,72%	5,17%	31,09%	5,18%
SUPERMERCADOS	1,78%	2,09%	-12,51%	-4,36%
LOJAS DE DEPARTAMENTOS	-2,19%	-16,93%	-1,26%	-8,05%
CONCESSIONÁRIAS DE VEÍCULOS	-2,58%	-7,56%	10,02%	-1,95%
FARMÁCIAS	-7,44%	0,54%	-4,28%	0,10%
VESTUÁRIO E TECIDOS	-8,59%	-0,89%	-5,50%	-0,71%
TOTAL	1,32%	-1,70%	-4,17%	-2,68%

Mês anterior Jul/2023 em relação a Jun/2023

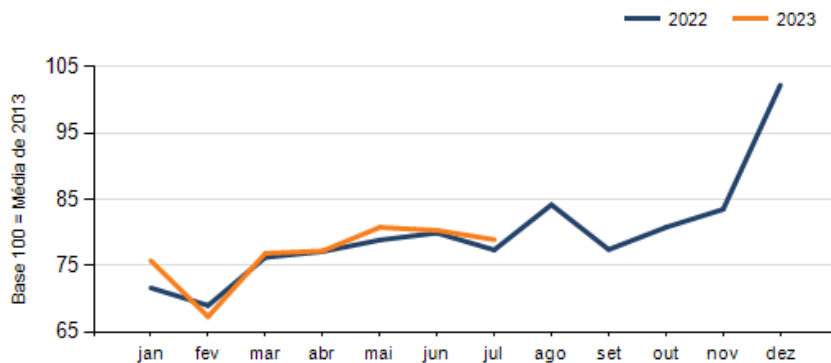
SETOR	VENDAS	COMPRAS	FOLHA DE PAGAMENTO	NÍVEL DE EMPREGO
LIV. E PAPELARIA	17,14%	10,76%	-1,98%	-6,37%
MAT. DE CONSTRUÇÃO	2,03%	-7,50%	7,55%	0,01%
FARMÁCIAS	-0,24%	11,25%	-5,69%	-0,12%
SUPERMERCADOS	-0,75%	3,97%	-7,22%	-6,67%
CONCESSIONÁRIAS DE VEÍCULOS	-3,59%	-21,95%	11,04%	1,13%
COMBUSTÍVEIS	-3,97%	-6,41%	-0,08%	2,23%
VESTUÁRIO E TECIDOS	-8,06%	-24,45%	-0,70%	3,97%
LOJAS DE DEPARTAMENTOS	-27,25%	-12,66%	-0,22%	0,11%
TOTAL	-1,73%	-10,40%	-0,70%	-1,27%

Mesmo mês do ano anterior Jul/2023 em relação a Jul/2022

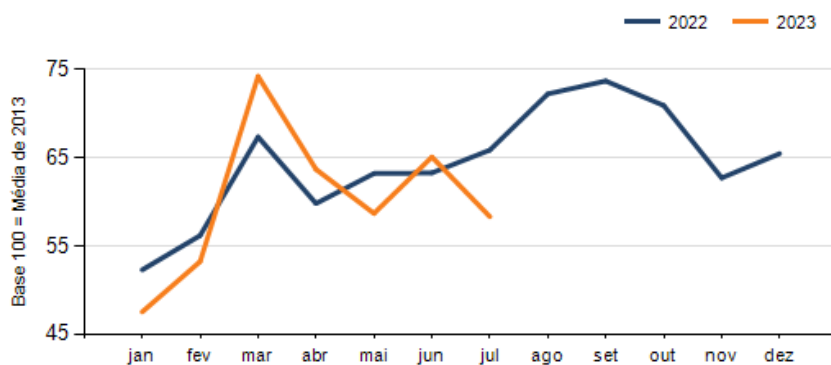
SETOR	VENDAS	COMPRAS	FOLHA DE PAGAMENTO	NÍVEL DE EMPREGO
SUPERMERCADOS	11,89%	-2,01%	-18,23%	-14,23%
LIV. E PAPELARIA	9,61%	2,39%	-8,31%	-12,62%
MAT. DE CONSTRUÇÃO	9,27%	-3,86%	5,15%	0,01%
VESTUÁRIO E TECIDOS	-5,29%	-16,09%	-8,75%	2,08%
FARMÁCIAS	-5,47%	-6,83%	-2,19%	1,83%
COMBUSTÍVEIS	-7,35%	-16,08%	34,32%	16,67%
CONCESSIONÁRIAS DE VEÍCULOS	-11,38%	-25,31%	14,55%	-4,29%
LOJAS DE DEPARTAMENTOS	-23,02%	-20,31%	-2,16%	-8,51%
TOTAL	2,01%	-11,48%	-5,66%	-4,64%

RESULTADO DEFLACIONADO POR SETOR MARINGÁ

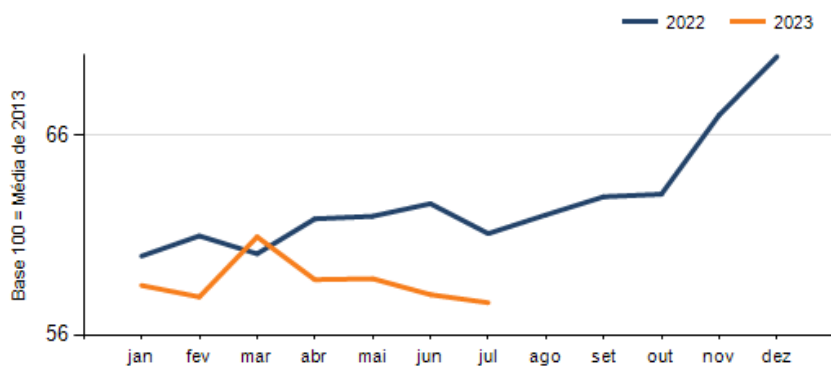
Evolução das vendas MARINGÁ



Evolução das compras MARINGÁ



Evolução das folhas de pagamento MARINGÁ



Evolução dos níveis de emprego MARINGÁ

