

## RESULTADO DEFLACIONADO POR SETOR CURITIBA E RM

### Acumulado do ano Jan-Jul/2023 em relação a Jan-Jul/2022

SETOR	VENDAS	COMPRAS	FOLHA DE PAGAMENTO	NÍVEL DE EMPREGO
CONCESSIONÁRIAS DE VEÍCULOS	9,29%	13,66%	-2,26%	4,45%
SUPERMERCADOS	5,15%	4,79%	6,82%	0,98%
AUTOPEÇAS	4,21%	9,59%	4,54%	5,49%
VESTUÁRIO E TECIDOS	1,37%	-1,65%	1,70%	-5,33%
ÓTICAS, CINE-FOTO-SOM	0,92%	-7,94%	1,31%	-5,95%
LIV. E PAPELARIA	0,03%	7,15%	12,34%	13,08%
MÓVEIS, DEC. E UTIL. DOM.	-0,52%	-9,58%	3,98%	-2,51%
CALÇADOS	-1,37%	-16,82%	-12,79%	-6,33%
COMBUSTÍVEIS	-3,83%	-7,51%	18,88%	7,36%
MAT. DE CONSTRUÇÃO	-4,47%	-12,31%	-0,37%	-5,69%
LOJAS DE DEPARTAMENTOS	-6,09%	-14,60%	-2,90%	-7,29%
FARMÁCIAS	-7,66%	6,84%	-4,18%	-1,65%
<b>TOTAL</b>	<b>2,66%</b>	<b>3,08%</b>	<b>1,66%</b>	<b>-0,50%</b>

### Mês anterior Jul/2023 em relação a Jun/2023

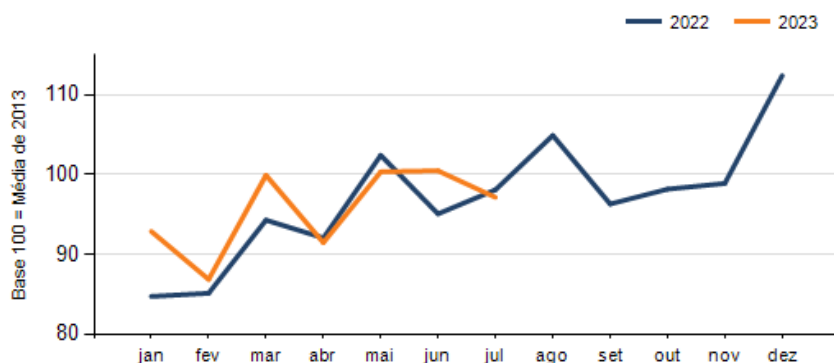
SETOR	VENDAS	COMPRAS	FOLHA DE PAGAMENTO	NÍVEL DE EMPREGO
AUTOPEÇAS	6,76%	-9,39%	-2,23%	-2,85%
SUPERMERCADOS	4,36%	-13,52%	1,10%	0,82%
ÓTICAS, CINE-FOTO-SOM	4,02%	-24,69%	11,82%	2,80%
MAT. DE CONSTRUÇÃO	3,00%	-41,07%	1,28%	-0,83%
MÓVEIS, DEC. E UTIL. DOM.	1,43%	12,19%	2,62%	4,08%
LIV. E PAPELARIA	1,16%	2,92%	4,07%	1,36%
COMBUSTÍVEIS	0,35%	-2,14%	2,61%	1,32%
CALÇADOS	-5,71%	8,84%	14,08%	-2,50%
FARMÁCIAS	-6,19%	-11,96%	1,13%	2,00%
CONCESSIONÁRIAS DE VEÍCULOS	-9,63%	-14,58%	2,35%	0,34%
VESTUÁRIO E TECIDOS	-17,04%	9,26%	-7,83%	0,01%
LOJAS DE DEPARTAMENTOS	-27,37%	-13,12%	-4,45%	-0,19%
<b>TOTAL</b>	<b>-3,32%</b>	<b>-12,64%</b>	<b>0,31%</b>	<b>0,59%</b>

### Mesmo mês do ano anterior Jul/2023 em relação a Jul/2022

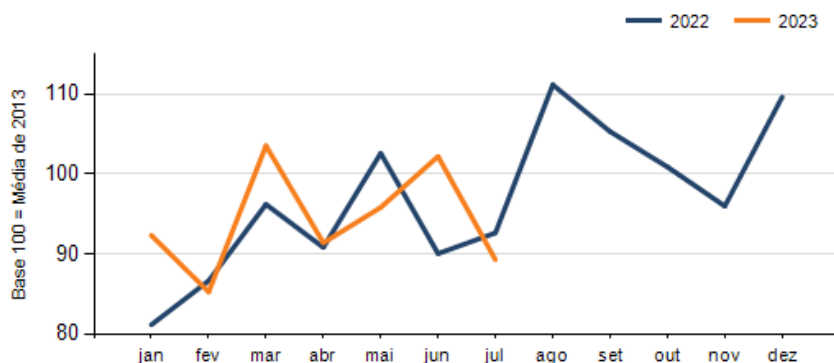
SETOR	VENDAS	COMPRAS	FOLHA DE PAGAMENTO	NÍVEL DE EMPREGO
CONCESSIONÁRIAS DE VEÍCULOS	10,94%	20,39%	0,62%	4,88%
ÓTICAS, CINE-FOTO-SOM	6,66%	-34,29%	9,36%	-3,51%
SUPERMERCADOS	3,36%	-1,32%	9,74%	4,35%
AUTOPEÇAS	-0,11%	-1,75%	2,51%	0,51%
LIV. E PAPELARIA	-2,52%	14,30%	14,15%	12,91%
MÓVEIS, DEC. E UTIL. DOM.	-3,60%	2,50%	0,03%	0,01%
VESTUÁRIO E TECIDOS	-3,87%	-38,86%	-4,49%	-4,64%
MAT. DE CONSTRUÇÃO	-4,36%	-41,60%	4,86%	-3,97%
CALÇADOS	-4,91%	-7,89%	-2,94%	-2,50%
FARMÁCIAS	-10,29%	-8,09%	1,40%	-0,53%
COMBUSTÍVEIS	-17,43%	-21,63%	25,59%	15,21%
LOJAS DE DEPARTAMENTOS	-21,97%	-20,06%	-3,70%	-8,45%
<b>TOTAL</b>	<b>-0,96%</b>	<b>-3,62%</b>	<b>3,16%</b>	<b>1,36%</b>

**RESULTADO DEFLACIONADO POR SETOR CURITIBA E RM**

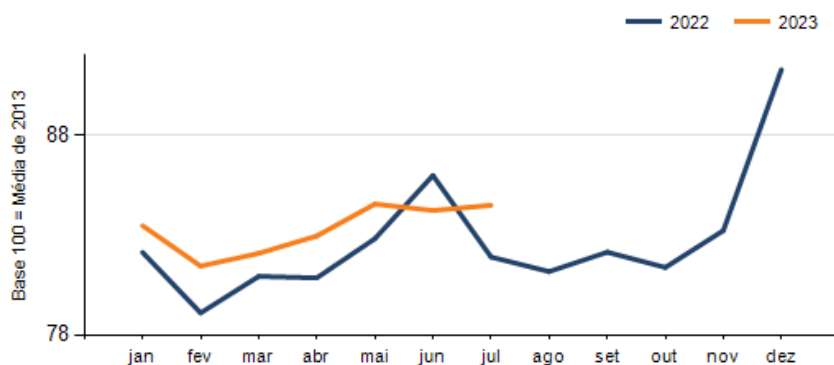
**Evolução das vendas CURITIBA E RM**



**Evolução das compras CURITIBA E RM**



**Evolução das folhas de pagamento CURITIBA E RM**



**Evolução dos níveis de emprego CURITIBA E RM**

