

RESULTADO DEFLACIONADO POR SETOR PONTA GROSSA

Acumulado do ano Jan-Jun/2023 em relação a Jan-Jun/2022

SETOR	VENDAS	COMPRAS	FOLHA DE PAGAMENTO	NÍVEL DE EMPREGO
MAT. DE CONSTRUÇÃO	11,73%	6,63%	7,73%	-3,14%
CONCESSIONÁRIAS DE VEÍCULOS	10,18%	31,02%	15,62%	-15,70%
ÓTICAS, CINE-FOTO-SOM	9,27%	13,33%	-5,95%	-12,69%
VESTUÁRIO E TECIDOS	6,17%	-1,27%	32,12%	8,72%
AUTOPEÇAS	3,44%	3,05%	-10,21%	6,67%
FARMÁCIAS	3,32%	15,80%	0,31%	1,51%
COMBUSTÍVEIS	2,34%	2,22%	28,30%	5,27%
LIV. E PAPELARIA	1,85%	8,14%	13,23%	10,64%
SUPERMERCADOS	1,71%	-2,69%	-0,25%	-2,82%
LOJAS DE DEPARTAMENTOS	-0,31%	-10,62%	-0,14%	-7,68%
CALÇADOS	-6,31%	2,77%	-6,26%	20,54%
TOTAL	3,49%	2,23%	7,01%	-0,49%

Mês anterior Jun/2023 em relação a Mai/2023

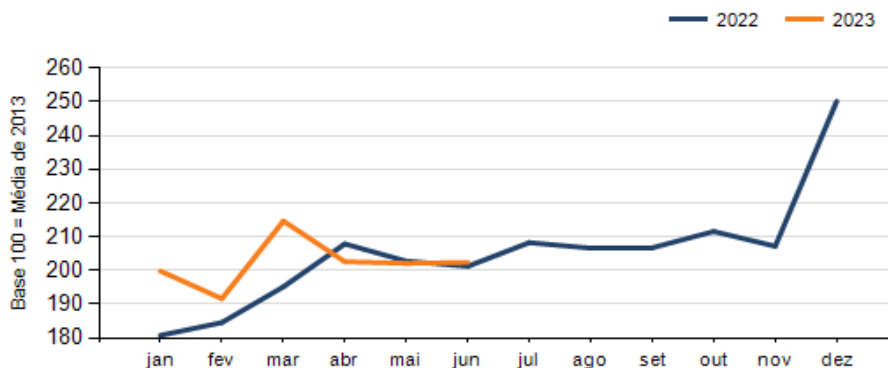
SETOR	VENDAS	COMPRAS	FOLHA DE PAGAMENTO	NÍVEL DE EMPREGO
CONCESSIONÁRIAS DE VEÍCULOS	15,75%	-23,84%	9,66%	0,01%
LOJAS DE DEPARTAMENTOS	2,82%	-5,91%	2,88%	-0,26%
AUTOPEÇAS	1,45%	12,89%	7,50%	-1,76%
VESTUÁRIO E TECIDOS	0,13%	-4,58%	6,58%	6,33%
SUPERMERCADOS	-0,44%	-10,86%	-0,70%	-0,77%
LIV. E PAPELARIA	-1,37%	-46,13%	0,88%	0,01%
ÓTICAS, CINE-FOTO-SOM	-2,92%	44,45%	-0,53%	0,01%
COMBUSTÍVEIS	-5,89%	-9,98%	-5,87%	-4,34%
FARMÁCIAS	-8,41%	1,01%	-5,48%	0,58%
CALÇADOS	-8,72%	-33,02%	-5,56%	0,01%
MAT. DE CONSTRUÇÃO	-9,10%	15,31%	-0,67%	-1,36%
TOTAL	0,15%	-9,91%	1,16%	-0,03%

Mesmo mês do ano anterior Jun/2023 em relação a Jun/2022

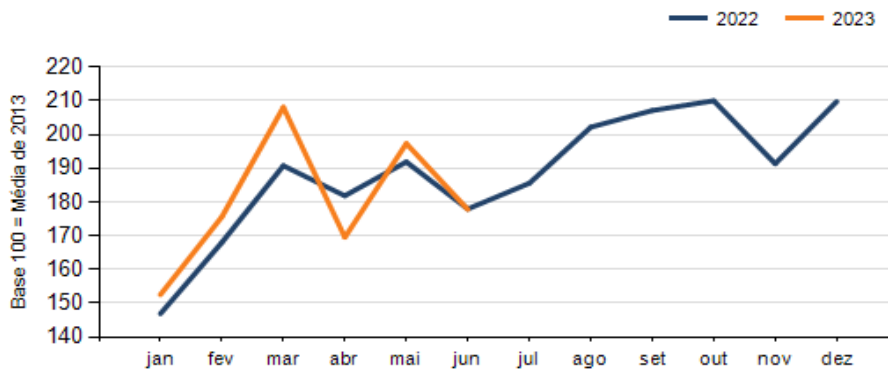
SETOR	VENDAS	COMPRAS	FOLHA DE PAGAMENTO	NÍVEL DE EMPREGO
VESTUÁRIO E TECIDOS	23,62%	1,12%	2,05%	13,00%
AUTOPEÇAS	9,26%	11,17%	8,66%	8,37%
CONCESSIONÁRIAS DE VEÍCULOS	4,21%	4,90%	13,62%	-17,39%
ÓTICAS, CINE-FOTO-SOM	3,25%	42,64%	-8,03%	-15,15%
LOJAS DE DEPARTAMENTOS	1,78%	-0,50%	0,04%	-8,04%
SUPERMERCADOS	1,68%	1,48%	-3,11%	-1,64%
FARMÁCIAS	1,63%	19,09%	-1,59%	6,33%
LIV. E PAPELARIA	1,33%	7,25%	4,89%	5,32%
MAT. DE CONSTRUÇÃO	-4,13%	2,64%	11,05%	-3,40%
CALÇADOS	-6,64%	-13,29%	4,45%	32,35%
COMBUSTÍVEIS	-11,41%	-10,91%	16,81%	1,41%
TOTAL	0,58%	-0,08%	1,82%	0,49%

RESULTADO DEFLACIONADO POR SETOR PONTA GROSSA

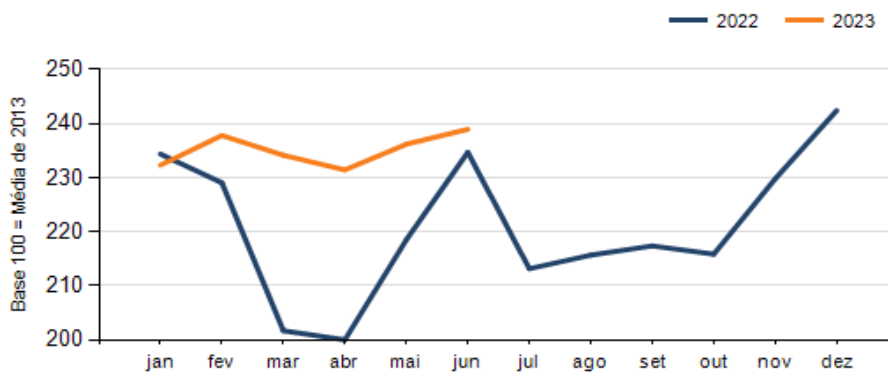
Evolução das vendas PONTA GROSSA



Evolução das compras PONTA GROSSA



Evolução das folhas de pagamento PONTA GROSSA



Evolução dos níveis de emprego PONTA GROSSA

