

RESULTADO DEFLACIONADO POR SETOR REGIÃO OESTE

Acumulado do ano Jan-Jun/2023 em relação a Jan-Jun/2022

SETOR	VENDAS	COMPRAS	FOLHA DE PAGAMENTO	NÍVEL DE EMPREGO
COMBUSTÍVEIS	11,98%	4,34%	11,96%	-1,89%
ÓTICAS, CINE-FOTO-SOM	10,35%	12,68%	9,82%	2,13%
AUTOPEÇAS	4,82%	5,74%	1,37%	0,64%
SUPERMERCADOS	0,20%	-2,99%	-2,34%	-4,58%
MÓVEIS, DEC. E UTIL. DOM.	-1,13%	-22,00%	14,55%	10,84%
FARMÁCIAS	-2,36%	1,72%	16,59%	28,35%
LOJAS DE DEPARTAMENTOS	-3,16%	-16,25%	-0,60%	-6,54%
CONCESSIONÁRIAS DE VEÍCULOS	-3,39%	-14,88%	1,46%	7,77%
MAT. DE CONSTRUÇÃO	-6,56%	8,43%	3,16%	0,79%
LIV. E PAPELARIA	-7,95%	-40,04%	6,71%	1,52%
CALÇADOS	-11,94%	-3,19%	11,69%	-2,72%
VESTUÁRIO E TECIDOS	-20,11%	-10,00%	2,51%	-2,44%
TOTAL	-1,97%	-5,22%	3,97%	1,07%

Mês anterior Jun/2023 em relação a Mai/2023

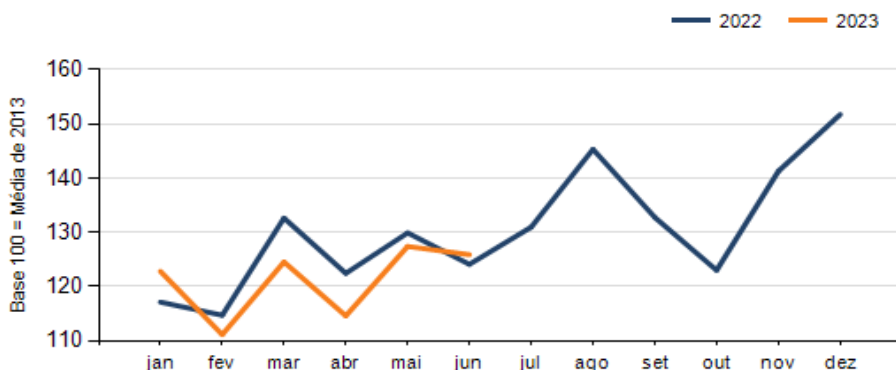
SETOR	VENDAS	COMPRAS	FOLHA DE PAGAMENTO	NÍVEL DE EMPREGO
LIV. E PAPELARIA	14,92%	7,94%	6,21%	6,79%
LOJAS DE DEPARTAMENTOS	5,82%	-5,13%	-5,24%	-2,94%
CONCESSIONÁRIAS DE VEÍCULOS	3,58%	5,08%	2,76%	2,01%
SUPERMERCADOS	-0,21%	4,04%	1,74%	-0,39%
COMBUSTÍVEIS	-0,95%	-0,11%	-5,63%	-0,96%
CALÇADOS	-1,66%	-50,50%	-3,83%	-4,36%
FARMÁCIAS	-2,82%	-12,16%	3,78%	4,03%
AUTOPEÇAS	-2,93%	4,00%	6,83%	0,94%
MÓVEIS, DEC. E UTIL. DOM.	-3,34%	49,16%	0,56%	-2,28%
MAT. DE CONSTRUÇÃO	-4,81%	27,69%	2,05%	-4,92%
ÓTICAS, CINE-FOTO-SOM	-10,13%	4,01%	2,82%	-2,14%
VESTUÁRIO E TECIDOS	-15,55%	-13,10%	1,83%	-8,21%
TOTAL	-1,19%	6,82%	1,66%	-2,45%

Mesmo mês do ano anterior Jun/2023 em relação a Jun/2022

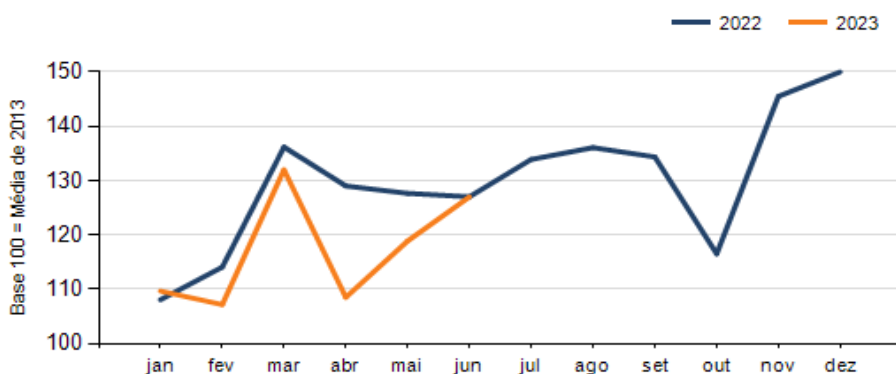
SETOR	VENDAS	COMPRAS	FOLHA DE PAGAMENTO	NÍVEL DE EMPREGO
MÓVEIS, DEC. E UTIL. DOM.	14,57%	-9,75%	26,63%	17,69%
ÓTICAS, CINE-FOTO-SOM	12,46%	24,59%	15,06%	2,23%
CALÇADOS	12,18%	6,88%	8,14%	0,22%
COMBUSTÍVEIS	4,56%	-0,55%	17,21%	-1,89%
AUTOPEÇAS	3,96%	8,18%	-1,53%	0,06%
MAT. DE CONSTRUÇÃO	3,92%	28,93%	4,13%	4,18%
LOJAS DE DEPARTAMENTOS	3,64%	4,09%	-5,04%	-5,41%
LIV. E PAPELARIA	3,22%	-35,41%	-1,78%	0,43%
SUPERMERCADOS	1,16%	-1,92%	-6,27%	-5,60%
CONCESSIONÁRIAS DE VEÍCULOS	-0,15%	-10,42%	-2,38%	14,12%
FARMÁCIAS	-6,05%	10,88%	18,79%	33,88%
VESTUÁRIO E TECIDOS	-19,33%	-4,94%	0,31%	-11,25%
TOTAL	1,43%	-0,01%	3,60%	1,80%

RESULTADO DEFLACIONADO POR SETOR REGIÃO OESTE

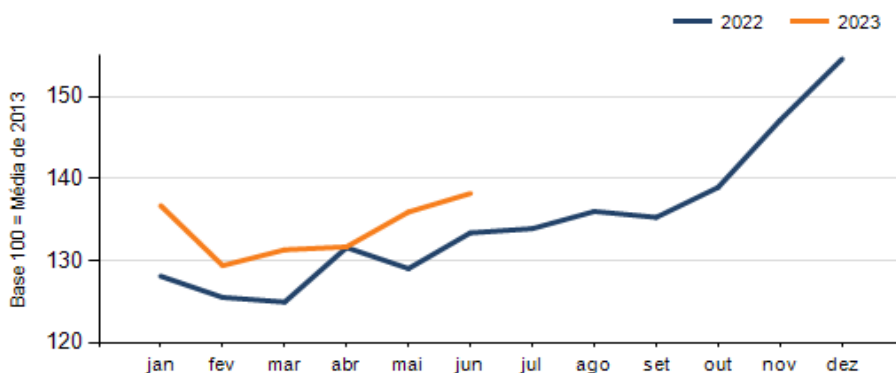
Evolução das vendas REGIÃO OESTE



Evolução das compras REGIÃO OESTE



Evolução das folhas de pagamento REGIÃO OESTE



Evolução dos níveis de emprego REGIÃO OESTE

