

## RESULTADO DEFLACIONADO POR SETOR LONDRINA

### Acumulado do ano Jan-Jun/2023 em relação a Jan-Jun/2022

SETOR	VENDAS	COMPRAS	FOLHA DE PAGAMENTO	NÍVEL DE EMPREGO
LOJAS DE DEPARTAMENTOS	8,60%	-16,36%	-3,97%	-7,67%
MÓVEIS, DEC. E UTIL. DOM.	7,39%	8,27%	2,86%	-8,32%
SUPERMERCADOS	6,31%	7,51%	-2,17%	-7,48%
CONCESSIONÁRIAS DE VEÍCULOS	2,97%	5,47%	-4,08%	-3,65%
ÓTICAS, CINE-FOTO-SOM	2,36%	11,03%	6,08%	-9,53%
CALÇADOS	-1,28%	-3,52%	1,23%	-0,05%
VESTUÁRIO E TECIDOS	-8,07%	-24,36%	-7,98%	-7,42%
LIV. E PAPELARIA	-9,03%	11,44%	-1,14%	-21,31%
MAT. DE CONSTRUÇÃO	-9,24%	-31,00%	2,27%	6,52%
FARMÁCIAS	-10,69%	-35,15%	-3,97%	-1,03%
<b>TOTAL</b>	<b>-4,22%</b>	<b>-17,69%</b>	<b>-0,97%</b>	<b>-1,16%</b>

### Mês anterior Jun/2023 em relação a Mai/2023

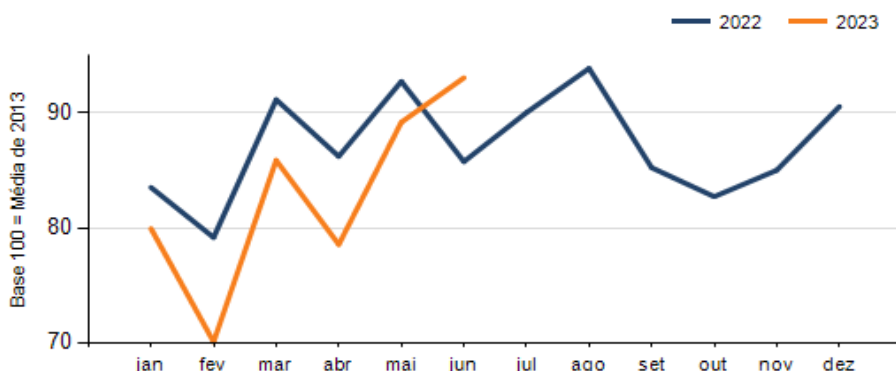
SETOR	VENDAS	COMPRAS	FOLHA DE PAGAMENTO	NÍVEL DE EMPREGO
CONCESSIONÁRIAS DE VEÍCULOS	31,57%	32,35%	3,07%	0,37%
VESTUÁRIO E TECIDOS	20,86%	62,48%	4,27%	-8,57%
LOJAS DE DEPARTAMENTOS	5,18%	-6,20%	1,99%	-4,08%
ÓTICAS, CINE-FOTO-SOM	2,78%	-40,62%	-1,65%	0,01%
MAT. DE CONSTRUÇÃO	1,20%	6,37%	-2,43%	-1,79%
SUPERMERCADOS	-0,46%	-10,88%	-1,37%	-0,83%
CALÇADOS	-3,98%	-5,79%	0,20%	-0,38%
FARMÁCIAS	-8,84%	-14,37%	-2,16%	-0,98%
LIV. E PAPELARIA	-8,90%	-22,09%	-7,18%	2,29%
MÓVEIS, DEC. E UTIL. DOM.	-14,04%	-35,86%	-5,79%	-0,53%
<b>TOTAL</b>	<b>4,34%</b>	<b>6,57%</b>	<b>-1,05%</b>	<b>-1,88%</b>

### Mesmo mês do ano anterior Jun/2023 em relação a Jun/2022

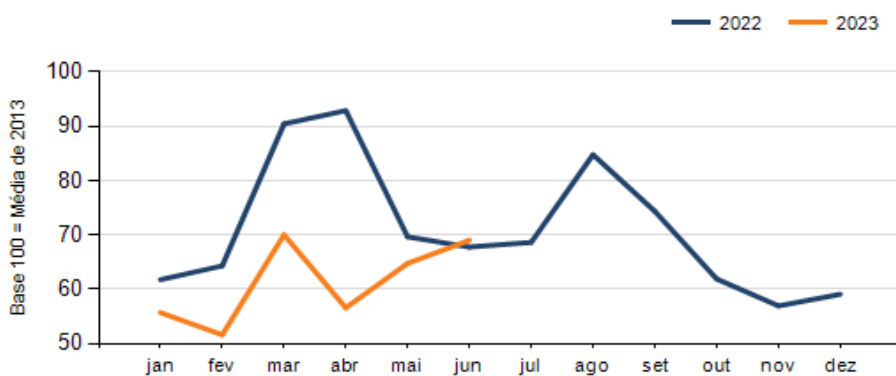
SETOR	VENDAS	COMPRAS	FOLHA DE PAGAMENTO	NÍVEL DE EMPREGO
CONCESSIONÁRIAS DE VEÍCULOS	27,59%	47,11%	22,21%	6,04%
LOJAS DE DEPARTAMENTOS	23,70%	2,56%	-3,04%	-10,08%
VESTUÁRIO E TECIDOS	15,32%	-16,81%	8,99%	-21,95%
ÓTICAS, CINE-FOTO-SOM	12,72%	-37,23%	1,48%	-12,65%
MÓVEIS, DEC. E UTIL. DOM.	6,21%	-32,39%	-9,86%	-8,81%
MAT. DE CONSTRUÇÃO	5,30%	-4,47%	-5,09%	0,50%
CALÇADOS	4,17%	-31,76%	0,45%	-4,83%
SUPERMERCADOS	2,81%	-0,17%	-2,38%	-6,22%
LIV. E PAPELARIA	-6,56%	-12,19%	-8,17%	-32,83%
FARMÁCIAS	-13,87%	-19,30%	3,70%	-3,09%
<b>TOTAL</b>	<b>8,52%</b>	<b>1,86%</b>	<b>0,41%</b>	<b>-5,70%</b>

**RESULTADO DEFLACIONADO POR SETOR LONDRINA**

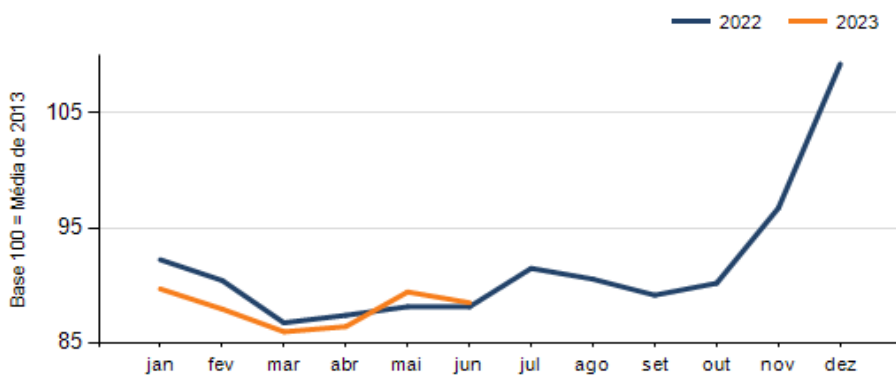
**Evolução das vendas LONDRINA**



**Evolução das compras LONDRINA**



**Evolução das folhas de pagamento LONDRINA**



**Evolução dos níveis de emprego LONDRINA**

