

## RESULTADO DEFLACIONADO POR SETOR CURITIBA E RM

### Acumulado do ano Jan-Jun/2023 em relação a Jan-Jun/2022

SETOR	VENDAS	COMPRAS	FOLHA DE PAGAMENTO	NÍVEL DE EMPREGO
CONCESSIONÁRIAS DE VEÍCULOS	11,18%	13,76%	-1,15%	3,92%
SUPERMERCADOS	5,47%	5,82%	6,32%	0,42%
AUTOPEÇAS	4,96%	11,69%	4,89%	5,03%
VESTUÁRIO E TECIDOS	2,27%	0,88%	0,83%	-3,50%
MÓVEIS, DEC. E UTIL. DOM.	0,78%	-11,57%	4,69%	-2,92%
LIV. E PAPELARIA	0,40%	6,27%	12,05%	13,11%
ÓTICAS, CINE-FOTO-SOM	0,04%	-3,80%	-0,01%	-6,35%
CALÇADOS	-0,76%	-18,27%	-14,34%	-6,92%
COMBUSTÍVEIS	-1,17%	-4,78%	17,76%	6,11%
LOJAS DE DEPARTAMENTOS	-3,49%	-13,67%	-2,77%	-7,10%
MAT. DE CONSTRUÇÃO	-4,49%	-7,42%	-1,22%	-5,98%
FARMÁCIAS	-7,23%	9,31%	-5,05%	-1,84%
<b>TOTAL</b>	<b>4,12%</b>	<b>4,94%</b>	<b>1,53%</b>	<b>-0,48%</b>

### Mês anterior Jun/2023 em relação a Mai/2023

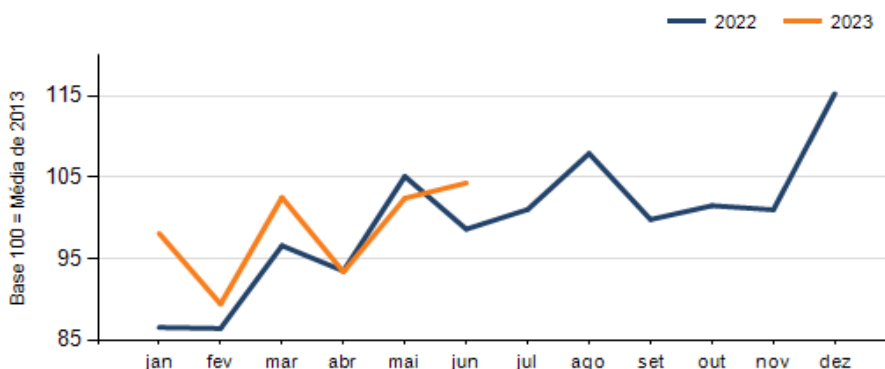
SETOR	VENDAS	COMPRAS	FOLHA DE PAGAMENTO	NÍVEL DE EMPREGO
CONCESSIONÁRIAS DE VEÍCULOS	18,14%	33,72%	0,05%	-2,68%
MÓVEIS, DEC. E UTIL. DOM.	4,19%	-13,15%	-4,73%	0,01%
SUPERMERCADOS	-0,84%	5,63%	0,89%	1,23%
LOJAS DE DEPARTAMENTOS	-0,95%	-12,96%	5,10%	-1,41%
FARMÁCIAS	-2,12%	-18,04%	-3,83%	-1,87%
MAT. DE CONSTRUÇÃO	-4,76%	7,30%	-1,10%	-1,23%
LIV. E PAPELARIA	-7,33%	-56,62%	-5,54%	-2,76%
COMBUSTÍVEIS	-8,36%	-8,70%	5,97%	6,42%
ÓTICAS, CINE-FOTO-SOM	-9,84%	-14,99%	-2,45%	-1,83%
CALÇADOS	-11,32%	26,07%	-8,40%	2,56%
AUTOPEÇAS	-13,75%	1,09%	1,88%	-8,79%
VESTUÁRIO E TECIDOS	-19,10%	-56,13%	-1,33%	-4,40%
<b>TOTAL</b>	<b>1,82%</b>	<b>8,28%</b>	<b>-0,39%</b>	<b>-0,99%</b>

### Mesmo mês do ano anterior Jun/2023 em relação a Jun/2022

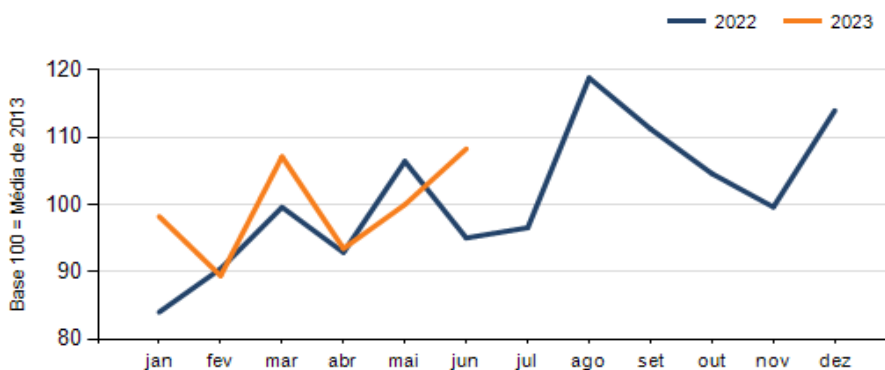
SETOR	VENDAS	COMPRAS	FOLHA DE PAGAMENTO	NÍVEL DE EMPREGO
CONCESSIONÁRIAS DE VEÍCULOS	28,59%	41,66%	-6,39%	5,23%
SUPERMERCADOS	4,75%	11,02%	7,91%	3,72%
VESTUÁRIO E TECIDOS	4,67%	-15,31%	-7,77%	-1,73%
ÓTICAS, CINE-FOTO-SOM	2,69%	-10,46%	0,05%	-8,55%
LIV. E PAPELARIA	1,37%	-2,05%	7,15%	9,37%
MÓVEIS, DEC. E UTIL. DOM.	0,86%	-22,42%	-6,70%	-5,77%
LOJAS DE DEPARTAMENTOS	-5,76%	-2,53%	-4,79%	-9,62%
FARMÁCIAS	-7,16%	11,12%	-5,01%	-3,09%
AUTOPEÇAS	-8,69%	6,02%	4,91%	-2,28%
MAT. DE CONSTRUÇÃO	-10,19%	5,17%	4,44%	-3,76%
CALÇADOS	-11,93%	30,76%	12,05%	-6,98%
COMBUSTÍVEIS	-12,92%	-15,22%	19,19%	12,04%
<b>TOTAL</b>	<b>5,75%</b>	<b>13,93%</b>	<b>-0,95%</b>	<b>0,68%</b>

**RESULTADO DEFLACIONADO POR SETOR CURITIBA E RM**

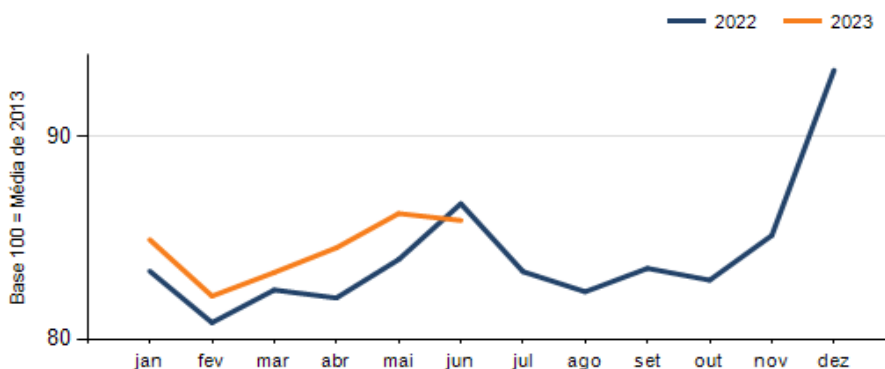
**Evolução das vendas CURITIBA E RM**



**Evolução das compras CURITIBA E RM**



**Evolução das folhas de pagamento CURITIBA E RM**



**Evolução dos níveis de emprego CURITIBA E RM**

