

RESULTADO DEFLACIONADO POR SETOR PARANÁ

Acumulado do ano Jan-Jun/2023 em relação a Jan-Jun/2022

SETOR	VENDAS	COMPRAS	FOLHA DE PAGAMENTO	NÍVEL DE EMPREGO
CONCESSIONÁRIAS DE VEÍCULOS	7,72%	7,74%	-0,85%	3,16%
AUTOPEÇAS	4,95%	10,61%	3,68%	4,13%
SUPERMERCADOS	3,75%	2,90%	1,90%	-1,40%
ÓTICAS, CINE-FOTO-SOM	2,58%	4,61%	3,90%	-5,84%
MÓVEIS, DEC. E UTIL. DOM.	2,48%	-7,28%	7,11%	-0,11%
COMBUSTÍVEIS	1,77%	-2,36%	19,67%	3,94%
LOJAS DE DEPARTAMENTOS	0,17%	-14,78%	-2,71%	-7,19%
LIV. E PAPELARIA	-0,60%	0,80%	5,75%	-2,08%
CALÇADOS	-2,42%	-4,80%	0,64%	-1,61%
VESTUÁRIO E TECIDOS	-6,04%	-3,64%	-0,55%	-2,72%
MAT. DE CONSTRUÇÃO	-6,25%	-18,46%	0,92%	0,36%
FARMÁCIAS	-7,75%	-0,75%	-2,81%	1,51%
TOTAL	1,26%	-1,52%	1,00%	-0,53%

Mês anterior Jun/2023 em relação a Mai/2023

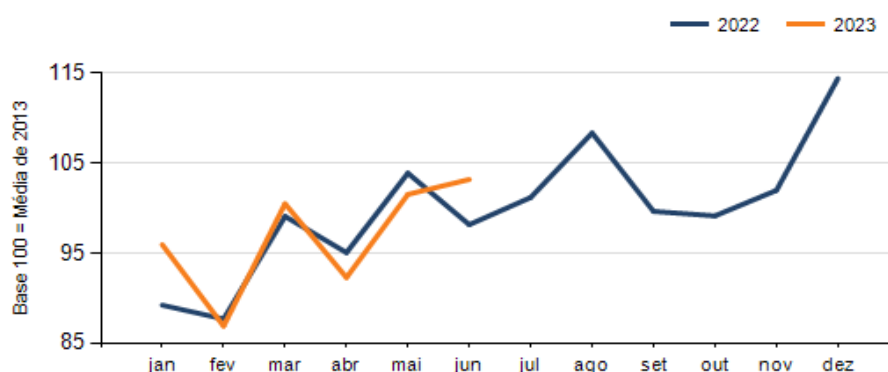
SETOR	VENDAS	COMPRAS	FOLHA DE PAGAMENTO	NÍVEL DE EMPREGO
CONCESSIONÁRIAS DE VEÍCULOS	17,75%	27,53%	0,53%	-1,69%
LOJAS DE DEPARTAMENTOS	2,26%	-9,71%	2,20%	-2,44%
SUPERMERCADOS	-0,45%	2,21%	1,21%	0,54%
MAT. DE CONSTRUÇÃO	-3,66%	13,62%	-1,89%	-2,30%
MÓVEIS, DEC. E UTIL. DOM.	-3,73%	-15,32%	-3,33%	-0,94%
FARMÁCIAS	-3,78%	-16,76%	-2,02%	-0,67%
LIV. E PAPELARIA	-3,82%	-40,10%	-0,82%	1,98%
ÓTICAS, CINE-FOTO-SOM	-4,18%	-23,38%	-1,25%	-1,34%
CALÇADOS	-4,32%	-11,65%	-1,37%	-0,57%
VESTUÁRIO E TECIDOS	-4,58%	-26,93%	-0,80%	-4,88%
COMBUSTÍVEIS	-6,49%	-6,95%	1,58%	3,18%
AUTOPEÇAS	-11,35%	1,61%	2,81%	-5,92%
TOTAL	1,64%	7,27%	-0,30%	-1,38%

Mesmo mês do ano anterior Jun/2023 em relação a Jun/2022

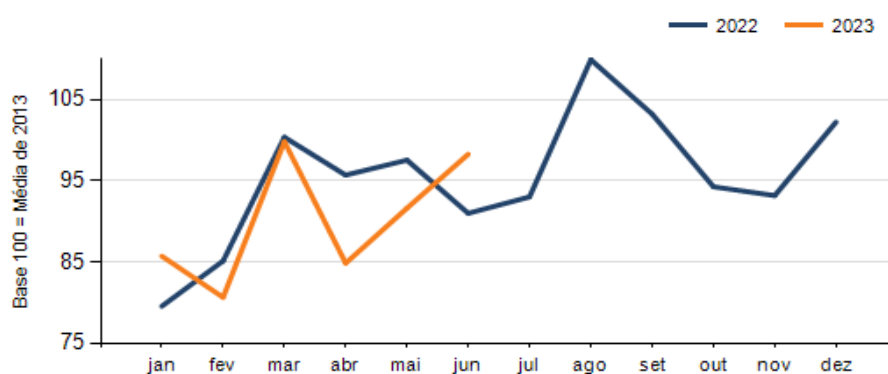
SETOR	VENDAS	COMPRAS	FOLHA DE PAGAMENTO	NÍVEL DE EMPREGO
CONCESSIONÁRIAS DE VEÍCULOS	23,50%	29,43%	-2,90%	5,86%
ÓTICAS, CINE-FOTO-SOM	8,75%	-17,70%	2,80%	-7,98%
MÓVEIS, DEC. E UTIL. DOM.	5,34%	-23,89%	1,23%	0,21%
LOJAS DE DEPARTAMENTOS	4,27%	-0,55%	-3,77%	-8,96%
SUPERMERCADOS	3,78%	6,05%	1,28%	0,24%
CALÇADOS	3,48%	-25,76%	2,66%	-4,32%
MAT. DE CONSTRUÇÃO	2,30%	5,97%	-0,62%	0,28%
LIV. E PAPELARIA	-1,12%	-13,36%	-2,02%	-7,44%
VESTUÁRIO E TECIDOS	-3,92%	-12,80%	-5,59%	-5,61%
AUTOPEÇAS	-5,80%	6,39%	4,12%	-0,93%
FARMÁCIAS	-9,02%	5,03%	0,09%	0,98%
COMBUSTÍVEIS	-9,28%	-11,95%	21,31%	8,01%
TOTAL	5,12%	8,01%	-0,59%	-0,66%

RESULTADO DEFLACIONADO POR SETOR PARANÁ

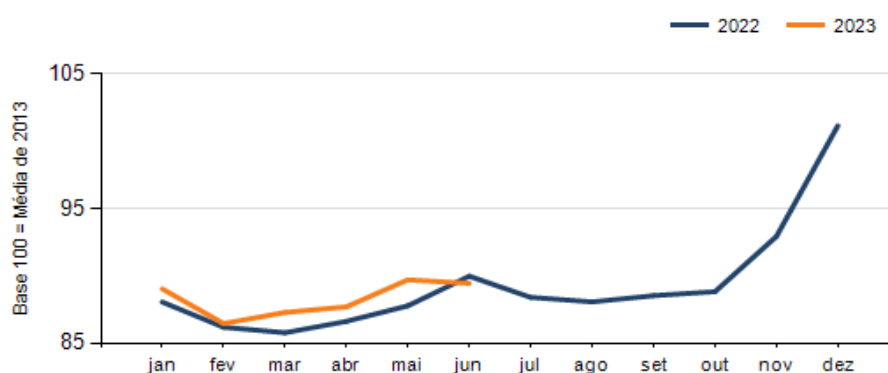
Evolução das vendas PARANÁ



Evolução das compras PARANÁ



Evolução das folhas de pagamento PARANÁ



Evolução dos níveis de emprego PARANÁ

