

RESULTADO DEFLACIONADO POR SETOR PONTA GROSSA

Acumulado do ano Jan-Mai/2023 em relação a Jan-Mai/2022

SETOR	VENDAS	COMPRAS	FOLHA DE PAGAMENTO	NÍVEL DE EMPREGO
MAT. DE CONSTRUÇÃO	19,05%	6,86%	3,53%	-1,48%
ÓTICAS, CINE-FOTO-SOM	15,12%	7,77%	-5,52%	-12,20%
CONCESSIONÁRIAS DE VEÍCULOS	11,61%	37,08%	16,05%	-15,35%
COMBUSTÍVEIS	5,33%	4,98%	27,99%	6,06%
VESTUÁRIO E TECIDOS	3,75%	4,99%	35,66%	10,60%
FARMÁCIAS	3,69%	14,98%	0,70%	0,56%
AUTOPEÇAS	2,24%	1,35%	-9,46%	6,35%
LIV. E PAPELARIA	1,94%	25,15%	14,83%	11,62%
SUPERMERCADOS	1,71%	-3,50%	0,36%	-3,05%
LOJAS DE DEPARTAMENTOS	-0,78%	-12,60%	-0,18%	-7,61%
CALÇADOS	-6,24%	5,41%	-8,16%	18,42%
TOTAL	4,30%	2,91%	7,04%	-0,38%

Mês anterior Mai/2023 em relação a Abr/2023

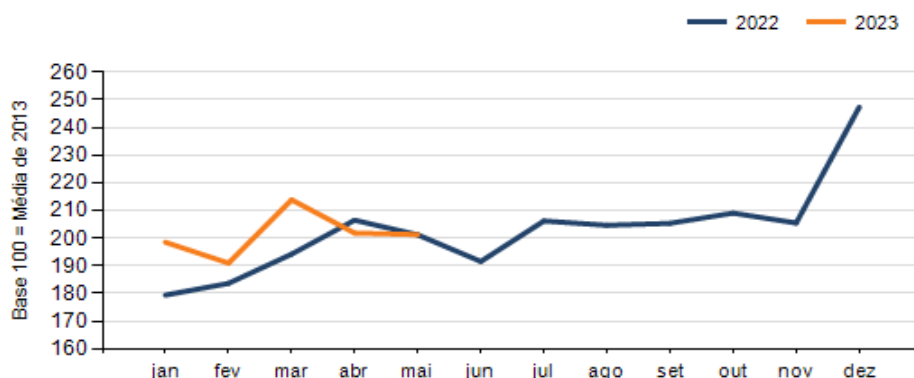
SETOR	VENDAS	COMPRAS	FOLHA DE PAGAMENTO	NÍVEL DE EMPREGO
FARMÁCIAS	19,76%	16,23%	4,31%	-0,70%
MAT. DE CONSTRUÇÃO	15,30%	6,45%	3,37%	-0,34%
CALÇADOS	15,08%	-26,55%	8,01%	0,01%
COMBUSTÍVEIS	10,67%	11,56%	-1,12%	1,35%
LOJAS DE DEPARTAMENTOS	7,09%	5,17%	-4,43%	-0,38%
AUTOPEÇAS	6,65%	-0,82%	2,20%	4,04%
CONCESSIONÁRIAS DE VEÍCULOS	4,74%	40,39%	-4,28%	0,01%
VESTUÁRIO E TECIDOS	3,50%	-21,05%	-3,87%	0,01%
LIV. E PAPELARIA	3,48%	8,28%	-7,62%	-4,81%
ÓTICAS, CINE-FOTO-SOM	3,33%	-14,07%	3,58%	0,01%
SUPERMERCADOS	-7,84%	18,42%	4,78%	1,45%
TOTAL	-0,27%	16,05%	1,59%	1,05%

Mesmo mês do ano anterior Mai/2023 em relação a Mai/2022

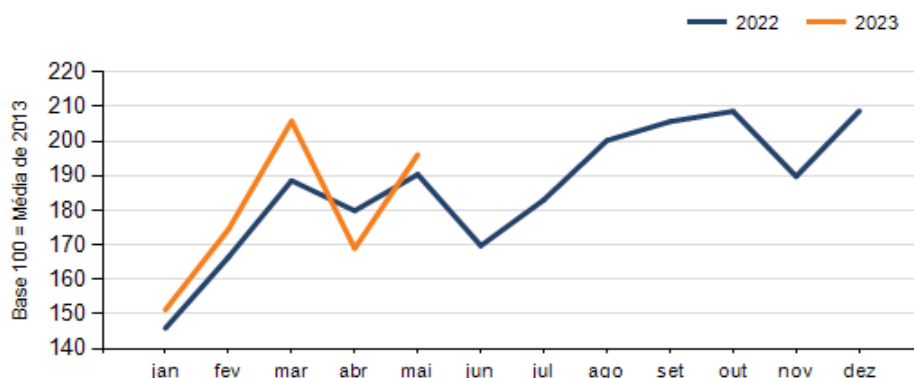
SETOR	VENDAS	COMPRAS	FOLHA DE PAGAMENTO	NÍVEL DE EMPREGO
MAT. DE CONSTRUÇÃO	15,48%	-10,26%	3,33%	2,21%
VESTUÁRIO E TECIDOS	8,67%	-24,18%	20,39%	8,63%
FARMÁCIAS	4,11%	28,21%	1,80%	5,07%
ÓTICAS, CINE-FOTO-SOM	3,32%	-3,63%	-10,39%	-15,15%
AUTOPEÇAS	1,72%	-7,14%	-2,90%	8,62%
CONCESSIONÁRIAS DE VEÍCULOS	1,00%	28,54%	19,06%	-17,39%
SUPERMERCADOS	0,51%	4,91%	-2,52%	-1,37%
CALÇADOS	-0,57%	-24,92%	12,85%	15,38%
LOJAS DE DEPARTAMENTOS	-4,11%	-11,33%	-0,05%	-10,24%
COMBUSTÍVEIS	-9,36%	-6,16%	29,20%	8,45%
LIV. E PAPELARIA	-9,91%	68,97%	-0,12%	5,32%
TOTAL	0,04%	3,00%	3,79%	0,77%

RESULTADO DEFLACIONADO POR SETOR PONTA GROSSA

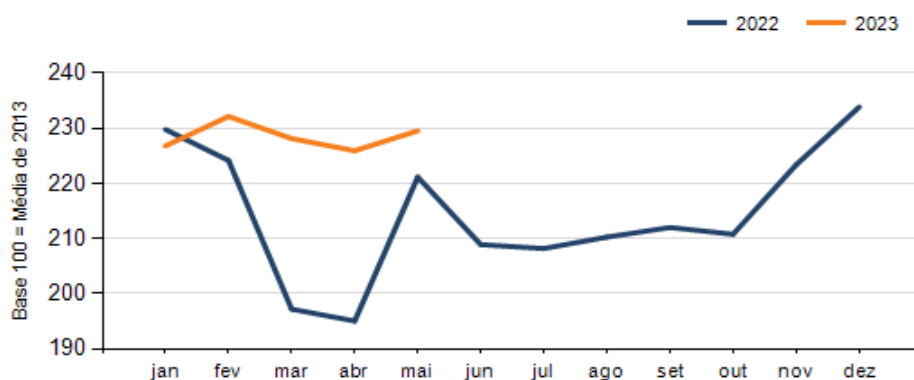
Evolução das vendas PONTA GROSSA



Evolução das compras PONTA GROSSA



Evolução das folhas de pagamento PONTA GROSSA



Evolução dos níveis de emprego PONTA GROSSA

