

RESULTADO DEFLACIONADO POR SETOR REGIÃO OESTE

Acumulado do ano Jan-Mai/2023 em relação a Jan-Mai/2022

SETOR	VENDAS	COMPRAS	FOLHA DE PAGAMENTO	NÍVEL DE EMPREGO
COMBUSTÍVEIS	12,52%	5,36%	9,48%	-1,90%
ÓTICAS, CINE-FOTO-SOM	6,07%	3,81%	3,96%	-4,43%
AUTOPEÇAS	4,44%	5,69%	1,58%	0,59%
SUPERMERCADOS	0,02%	-3,21%	-1,52%	-4,38%
FARMÁCIAS	-1,56%	0,15%	16,12%	27,24%
CONCESSIONÁRIAS DE VEÍCULOS	-1,94%	-15,65%	2,67%	7,36%
LOJAS DE DEPARTAMENTOS	-4,61%	-20,03%	0,30%	-6,76%
MÓVEIS, DEC. E UTIL. DOM.	-5,42%	-30,77%	11,11%	15,81%
MAT. DE CONSTRUÇÃO	-6,37%	4,73%	2,95%	0,13%
LIV. E PAPELARIA	-9,78%	-40,80%	8,27%	1,75%
CALÇADOS	-11,23%	-4,36%	12,42%	-3,30%
VESTUÁRIO E TECIDOS	-20,76%	-10,90%	2,26%	-1,08%
TOTAL	-1,96%	-6,44%	3,93%	1,57%

Mês anterior Mai/2023 em relação a Abr/2023

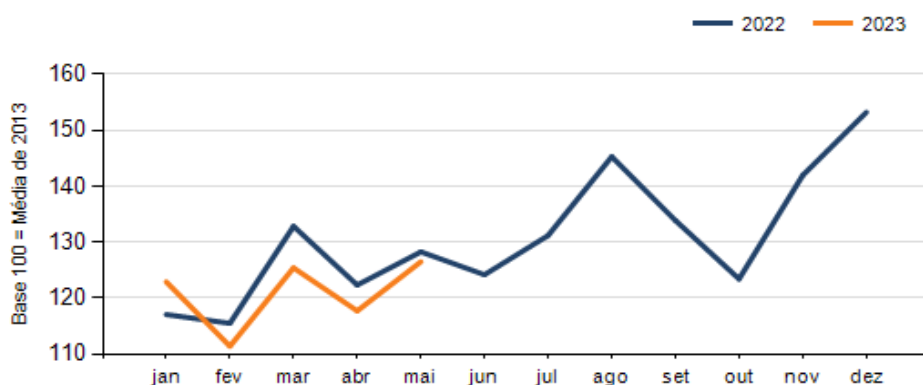
SETOR	VENDAS	COMPRAS	FOLHA DE PAGAMENTO	NÍVEL DE EMPREGO
VESTUÁRIO E TECIDOS	36,75%	-17,17%	3,87%	2,95%
MAT. DE CONSTRUÇÃO	17,32%	-4,29%	13,00%	9,06%
AUTOPEÇAS	16,14%	0,26%	-0,04%	-1,53%
MÓVEIS, DEC. E UTIL. DOM.	14,78%	-2,00%	3,70%	1,41%
CALÇADOS	11,55%	22,26%	-1,39%	0,66%
FARMÁCIAS	9,03%	26,44%	11,29%	0,05%
LOJAS DE DEPARTAMENTOS	8,58%	12,29%	2,61%	5,74%
CONCESSIONÁRIAS DE VEÍCULOS	7,99%	45,59%	-3,82%	2,21%
ÓTICAS, CINE-FOTO-SOM	3,73%	1,53%	0,22%	1,77%
COMBUSTÍVEIS	2,37%	4,97%	6,46%	4,32%
SUPERMERCADOS	-4,58%	-3,88%	-2,68%	-1,64%
LIV. E PAPELARIA	-12,40%	22,03%	-4,48%	-8,30%
TOTAL	7,45%	9,14%	3,62%	2,55%

Mesmo mês do ano anterior Mai/2023 em relação a Mai/2022

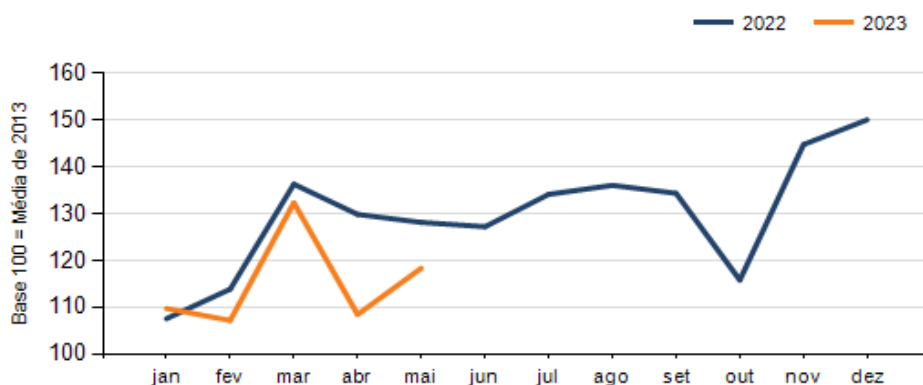
SETOR	VENDAS	COMPRAS	FOLHA DE PAGAMENTO	NÍVEL DE EMPREGO
MÓVEIS, DEC. E UTIL. DOM.	6,55%	-32,73%	35,76%	34,43%
MAT. DE CONSTRUÇÃO	5,48%	6,16%	6,83%	4,17%
ÓTICAS, CINE-FOTO-SOM	5,15%	6,12%	8,59%	1,77%
COMBUSTÍVEIS	1,31%	-5,77%	19,04%	0,01%
AUTOPEÇAS	0,21%	-7,44%	-3,62%	-1,58%
SUPERMERCADOS	-0,71%	-4,47%	0,16%	-5,30%
FARMÁCIAS	-0,83%	23,81%	19,83%	23,98%
CONCESSIONÁRIAS DE VEÍCULOS	-2,00%	-11,86%	-0,86%	11,31%
LOJAS DE DEPARTAMENTOS	-9,74%	-18,22%	3,67%	-6,30%
CALÇADOS	-15,53%	-1,21%	1,83%	5,15%
VESTUÁRIO E TECIDOS	-21,08%	-8,24%	-8,75%	-2,40%
LIV. E PAPELARIA	-21,57%	-56,79%	-0,88%	-3,91%
TOTAL	-1,38%	-7,63%	6,37%	4,29%

RESULTADO DEFLACIONADO POR SETOR REGIÃO OESTE

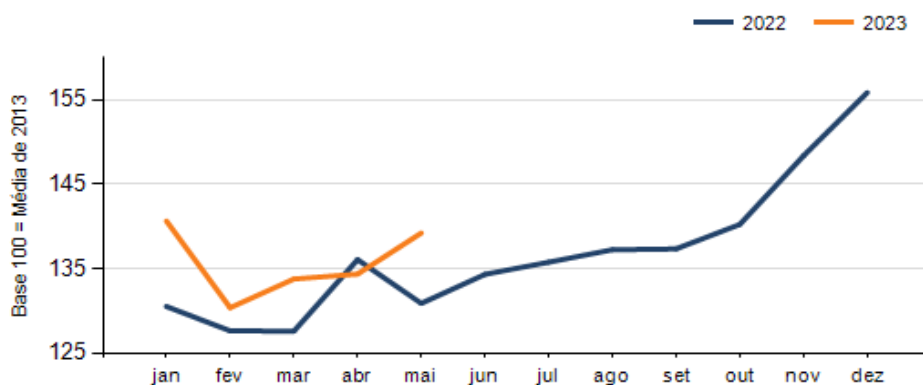
Evolução das vendas REGIÃO OESTE



Evolução das compras REGIÃO OESTE



Evolução das folhas de pagamento REGIÃO OESTE



Evolução dos níveis de emprego REGIÃO OESTE

