

RESULTADO DEFLACIONADO POR SETOR MARINGÁ

Acumulado do ano Jan-Mai/2023 em relação a Jan-Mai/2022

SETOR	VENDAS	COMPRAS	FOLHA DE PAGAMENTO	NÍVEL DE EMPREGO
COMBUSTÍVEIS	15,37%	11,51%	26,97%	1,82%
MAT. DE CONSTRUÇÃO	11,30%	-11,05%	-6,47%	-6,47%
LIV. E PAPELARIA	8,99%	1,04%	4,48%	-0,96%
LOJAS DE DEPARTAMENTOS	0,70%	-17,80%	-1,32%	-7,66%
SUPERMERCADOS	-0,52%	4,88%	-10,59%	-2,25%
CONCESSIONÁRIAS DE VEÍCULOS	-1,53%	-3,02%	10,12%	-1,04%
VESTUÁRIO E TECIDOS	-6,88%	4,20%	-3,62%	-1,02%
FARMÁCIAS	-7,69%	3,04%	-4,93%	-0,49%
TOTAL	1,96%	-0,79%	-3,39%	-2,41%

Mês anterior Mai/2023 em relação a Abr/2023

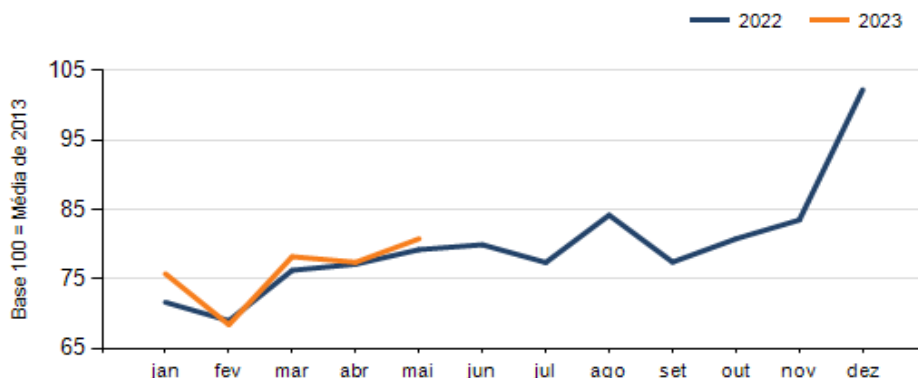
SETOR	VENDAS	COMPRAS	FOLHA DE PAGAMENTO	NÍVEL DE EMPREGO
MAT. DE CONSTRUÇÃO	24,38%	-26,50%	7,15%	4,17%
CONCESSIONÁRIAS DE VEÍCULOS	9,48%	13,34%	-4,32%	0,01%
LOJAS DE DEPARTAMENTOS	9,04%	18,77%	5,59%	2,23%
FARMÁCIAS	5,98%	26,31%	1,07%	-2,09%
VESTUÁRIO E TECIDOS	2,99%	-28,68%	0,60%	-4,22%
COMBUSTÍVEIS	-0,21%	3,74%	7,61%	7,16%
LIV. E PAPELARIA	-1,94%	42,74%	-5,10%	-3,19%
SUPERMERCADOS	-5,41%	6,93%	-1,17%	-1,04%
TOTAL	4,36%	-7,93%	0,92%	-1,09%

Mesmo mês do ano anterior Mai/2023 em relação a Mai/2022

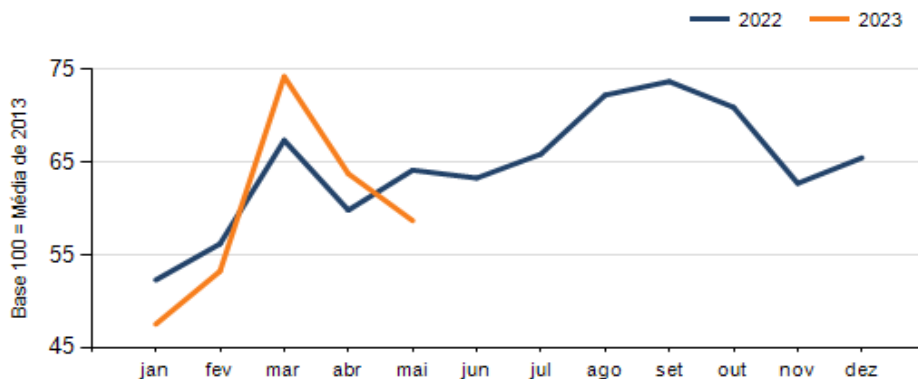
SETOR	VENDAS	COMPRAS	FOLHA DE PAGAMENTO	NÍVEL DE EMPREGO
MAT. DE CONSTRUÇÃO	42,14%	-24,02%	0,28%	-7,41%
LIV. E PAPELARIA	6,85%	25,48%	2,01%	-7,41%
COMBUSTÍVEIS	3,27%	10,12%	7,63%	1,25%
SUPERMERCADOS	1,57%	10,75%	-13,99%	-3,80%
CONCESSIONÁRIAS DE VEÍCULOS	-4,84%	-5,52%	12,88%	-2,92%
LOJAS DE DEPARTAMENTOS	-5,24%	-13,52%	-5,33%	-8,33%
FARMÁCIAS	-5,48%	14,94%	-8,43%	1,35%
VESTUÁRIO E TECIDOS	-25,20%	-22,51%	-6,22%	6,22%
TOTAL	1,97%	-8,49%	-5,04%	-1,57%

RESULTADO DEFLACIONADO POR SETOR MARINGÁ

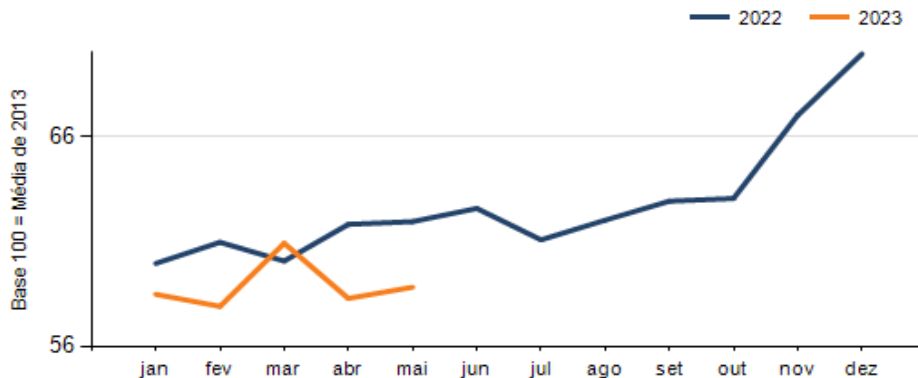
Evolução das vendas MARINGÁ



Evolução das compras MARINGÁ



Evolução das folhas de pagamento MARINGÁ



Evolução dos níveis de emprego MARINGÁ

