

## RESULTADO DEFLACIONADO POR SETOR LONDRINA

### Acumulado do ano Jan-Mai/2023 em relação a Jan-Mai/2022

SETOR	VENDAS	COMPRAS	FOLHA DE PAGAMENTO	NÍVEL DE EMPREGO
MÓVEIS, DEC. E UTIL. DOM.	7,62%	20,97%	5,83%	-8,23%
LOJAS DE DEPARTAMENTOS	7,16%	-19,98%	-3,23%	-6,51%
SUPERMERCADOS	6,03%	7,82%	-2,66%	-9,12%
CONCESSIONÁRIAS DE VEÍCULOS	5,61%	4,20%	-5,75%	-1,04%
CALÇADOS	-1,14%	3,70%	1,39%	0,94%
ÓTICAS, CINE-FOTO-SOM	-5,09%	19,14%	12,90%	5,12%
MAT. DE CONSTRUÇÃO	-5,87%	-35,26%	3,84%	7,79%
LIV. E PAPELARIA	-9,41%	16,91%	4,46%	-18,71%
FARMÁCIAS	-10,06%	-37,32%	-5,39%	-0,61%
VESTUÁRIO E TECIDOS	-26,85%	-25,78%	-14,56%	-4,26%
<b>TOTAL</b>	<b>-2,41%</b>	<b>-18,83%</b>	<b>-1,07%</b>	<b>0,06%</b>

### Mês anterior Mai/2023 em relação a Abr/2023

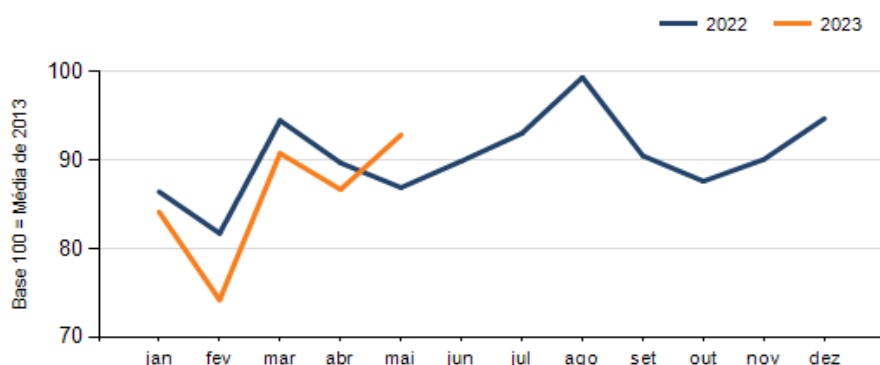
SETOR	VENDAS	COMPRAS	FOLHA DE PAGAMENTO	NÍVEL DE EMPREGO
ÓTICAS, CINE-FOTO-SOM	26,89%	10,70%	5,32%	0,01%
VESTUÁRIO E TECIDOS	26,89%	-51,83%	2,52%	0,01%
CALÇADOS	20,17%	-2,37%	2,78%	-2,10%
MÓVEIS, DEC. E UTIL. DOM.	17,09%	52,01%	5,10%	-1,45%
LOJAS DE DEPARTAMENTOS	10,95%	25,29%	-0,24%	0,85%
MAT. DE CONSTRUÇÃO	6,50%	25,78%	0,68%	5,05%
FARMÁCIAS	5,55%	20,60%	7,63%	-1,11%
CONCESSIONÁRIAS DE VEÍCULOS	2,59%	-2,37%	-2,92%	0,12%
LIV. E PAPELARIA	1,84%	66,25%	5,82%	0,01%
SUPERMERCADOS	-7,27%	7,06%	3,47%	-1,41%
<b>TOTAL</b>	<b>7,12%</b>	<b>13,95%</b>	<b>2,15%</b>	<b>1,39%</b>

### Mesmo mês do ano anterior Mai/2023 em relação a Mai/2022

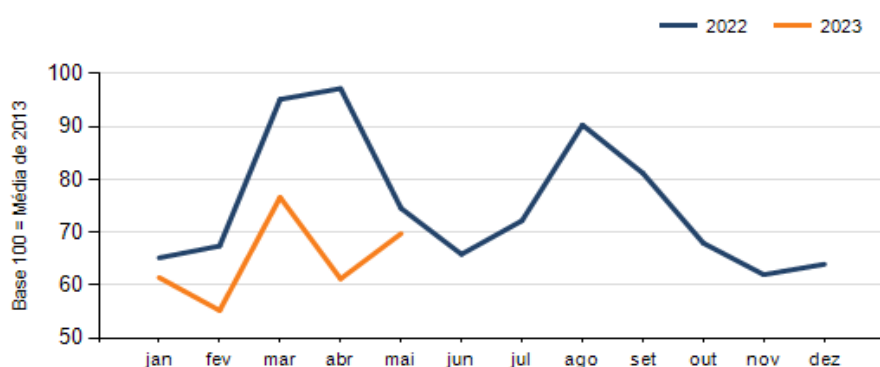
SETOR	VENDAS	COMPRAS	FOLHA DE PAGAMENTO	NÍVEL DE EMPREGO
MAT. DE CONSTRUÇÃO	26,01%	-10,25%	-1,75%	6,47%
MÓVEIS, DEC. E UTIL. DOM.	16,20%	-3,12%	0,85%	-9,73%
LOJAS DE DEPARTAMENTOS	11,58%	-16,63%	-3,75%	-5,81%
SUPERMERCADOS	0,57%	5,22%	-8,77%	-10,18%
CONCESSIONÁRIAS DE VEÍCULOS	-4,86%	3,15%	9,10%	3,27%
CALÇADOS	-8,30%	-16,70%	-2,14%	1,60%
FARMÁCIAS	-10,22%	-26,05%	3,71%	1,21%
ÓTICAS, CINE-FOTO-SOM	-19,05%	21,50%	15,43%	2,15%
LIV. E PAPELARIA	-28,61%	39,88%	8,92%	-17,09%
VESTUÁRIO E TECIDOS	-39,60%	-48,54%	-6,54%	-12,50%
<b>TOTAL</b>	<b>6,86%</b>	<b>-6,44%</b>	<b>0,34%</b>	<b>-0,73%</b>

## RESULTADO DEFLACIONADO POR SETOR LONDRINA

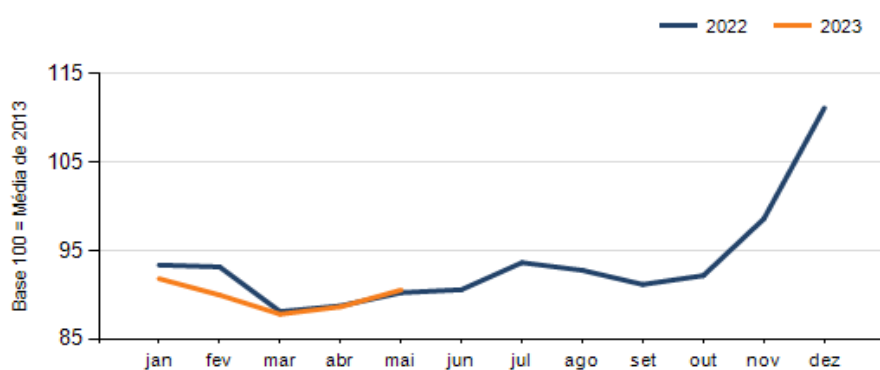
### Evolução das vendas LONDRINA



### Evolução das compras LONDRINA



### Evolução das folhas de pagamento LONDRINA



### Evolução dos níveis de emprego LONDRINA

