

## RESULTADO DEFLACIONADO POR SETOR CURITIBA E RM

### Acumulado do ano Jan-Mai/2023 em relação a Jan-Mai/2022

SETOR	VENDAS	COMPRAS	FOLHA DE PAGAMENTO	NÍVEL DE EMPREGO
AUTOPEÇAS	5,92%	9,68%	4,42%	11,52%
SUPERMERCADOS	5,62%	4,73%	6,00%	-0,23%
LIV. E PAPELARIA	5,54%	12,02%	17,43%	19,75%
CONCESSIONÁRIAS DE VEÍCULOS	4,39%	3,64%	0,59%	4,35%
CALÇADOS	2,02%	-24,05%	-17,92%	-6,91%
VESTUÁRIO E TECIDOS	1,73%	2,43%	2,74%	-3,83%
MÓVEIS, DEC. E UTIL. DOM.	0,77%	-8,96%	7,34%	-2,34%
COMBUSTÍVEIS	0,34%	-2,68%	4,29%	3,11%
ÓTICAS, CINE-FOTO-SOM	-0,44%	-2,60%	-0,02%	-5,90%
LOJAS DE DEPARTAMENTOS	-2,97%	-15,80%	-2,34%	-6,60%
MAT. DE CONSTRUÇÃO	-3,28%	-9,80%	-2,30%	-6,42%
FARMÁCIAS	-7,23%	9,04%	-5,06%	-1,59%
<b>TOTAL</b>	<b>2,36%</b>	<b>0,59%</b>	<b>2,03%</b>	<b>-0,66%</b>

### Mês anterior Mai/2023 em relação a Abr/2023

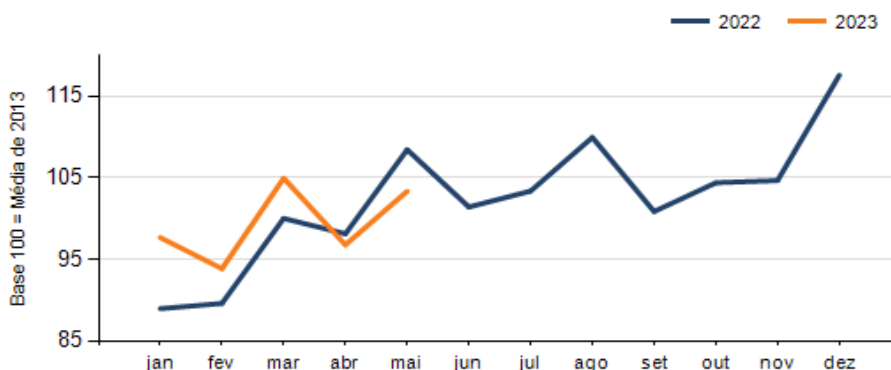
SETOR	VENDAS	COMPRAS	FOLHA DE PAGAMENTO	NÍVEL DE EMPREGO
VESTUÁRIO E TECIDOS	37,84%	-32,08%	-6,41%	-2,95%
AUTOPEÇAS	23,51%	16,37%	5,07%	1,12%
CALÇADOS	13,54%	-6,16%	5,98%	0,01%
MÓVEIS, DEC. E UTIL. DOM.	12,01%	51,25%	6,97%	-5,77%
CONCESSIONÁRIAS DE VEÍCULOS	10,77%	-2,70%	-0,63%	2,07%
FARMÁCIAS	10,00%	28,38%	2,96%	-2,82%
COMBUSTÍVEIS	8,30%	10,72%	-5,58%	0,01%
MAT. DE CONSTRUÇÃO	6,45%	1,93%	3,24%	2,50%
LOJAS DE DEPARTAMENTOS	6,35%	8,10%	-3,63%	0,06%
LIV. E PAPELARIA	3,71%	91,50%	0,10%	3,14%
SUPERMERCADOS	-4,61%	7,64%	4,73%	-0,31%
ÓTICAS, CINE-FOTO-SOM	-9,90%	-20,49%	-3,56%	0,01%
<b>TOTAL</b>	<b>6,79%</b>	<b>4,47%</b>	<b>1,30%</b>	<b>-0,60%</b>

### Mesmo mês do ano anterior Mai/2023 em relação a Mai/2022

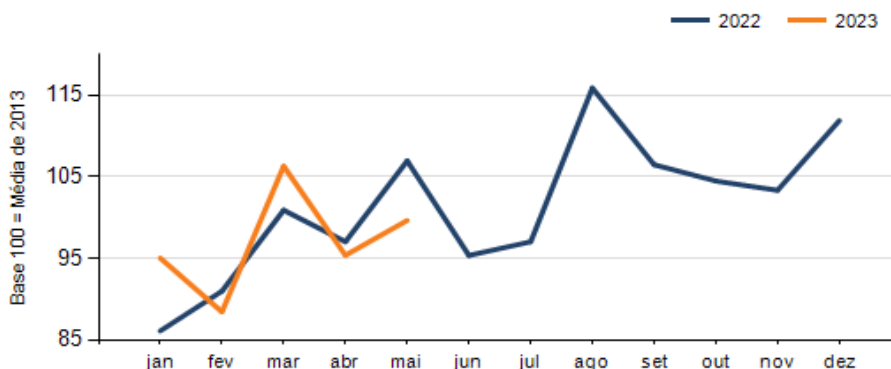
SETOR	VENDAS	COMPRAS	FOLHA DE PAGAMENTO	NÍVEL DE EMPREGO
SUPERMERCADOS	6,03%	7,98%	5,93%	1,28%
AUTOPEÇAS	4,35%	0,29%	3,10%	8,49%
VESTUÁRIO E TECIDOS	-0,42%	-23,64%	-6,46%	-1,65%
ÓTICAS, CINE-FOTO-SOM	-0,51%	-5,27%	-3,62%	-6,84%
MAT. DE CONSTRUÇÃO	-1,93%	-21,43%	2,37%	-3,16%
LIV. E PAPELARIA	-5,18%	54,83%	19,27%	23,08%
FARMÁCIAS	-7,57%	19,04%	-3,22%	-5,23%
LOJAS DE DEPARTAMENTOS	-7,67%	-12,36%	-9,14%	-8,23%
CONCESSIONÁRIAS DE VEÍCULOS	-8,46%	-13,18%	2,38%	8,64%
COMBUSTÍVEIS	-11,62%	-6,07%	3,75%	4,22%
MÓVEIS, DEC. E UTIL. DOM.	-13,43%	9,28%	12,50%	-5,77%
CALÇADOS	-13,80%	-6,88%	1,19%	-9,30%
<b>TOTAL</b>	<b>-4,71%</b>	<b>-6,84%</b>	<b>2,24%</b>	<b>0,29%</b>

**RESULTADO DEFLACIONADO POR SETOR CURITIBA E RM**

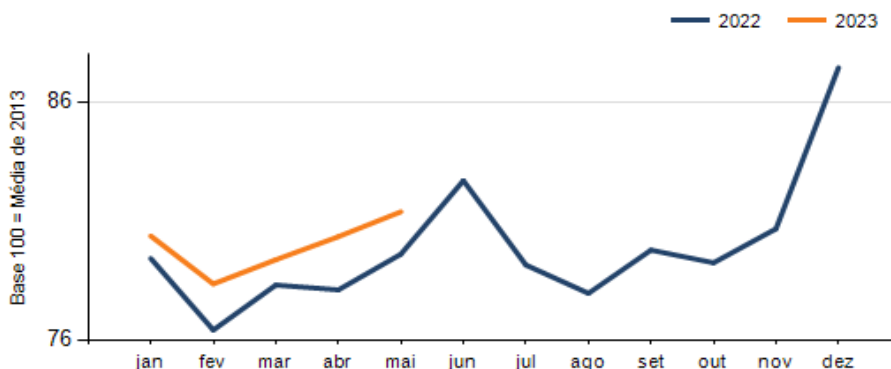
**Evolução das vendas CURITIBA E RM**



**Evolução das compras CURITIBA E RM**



**Evolução das folhas de pagamento CURITIBA E RM**



**Evolução dos níveis de emprego CURITIBA E RM**

