

RESULTADO DEFLACIONADO POR SETOR PARANÁ

Acumulado do ano Jan-Mai/2023 em relação a Jan-Mai/2022

SETOR	VENDAS	COMPRAS	FOLHA DE PAGAMENTO	NÍVEL DE EMPREGO
AUTOPEÇAS	5,53%	8,75%	2,92%	7,35%
SUPERMERCADOS	3,70%	2,20%	2,01%	-1,79%
CONCESSIONÁRIAS DE VEÍCULOS	3,59%	1,10%	0,23%	3,54%
COMBUSTÍVEIS	2,36%	-0,97%	9,12%	2,33%
LIV. E PAPELARIA	1,66%	3,78%	7,95%	-0,60%
MÓVEIS, DEC. E UTIL. DOM.	1,53%	-4,57%	8,22%	1,79%
LOJAS DE DEPARTAMENTOS	-0,16%	-17,55%	-2,20%	-6,63%
ÓTICAS, CINE-FOTO-SOM	-1,20%	5,55%	5,54%	-2,58%
CALÇADOS	-2,05%	-0,12%	0,23%	-1,06%
MAT. DE CONSTRUÇÃO	-3,88%	-22,64%	1,18%	0,41%
FARMÁCIAS	-7,48%	-1,73%	-3,38%	1,61%
VESTUÁRIO E TECIDOS	-8,34%	-2,21%	-0,25%	-2,19%
TOTAL	0,73%	-4,46%	1,27%	-0,30%

Mês anterior Mai/2023 em relação a Abr/2023

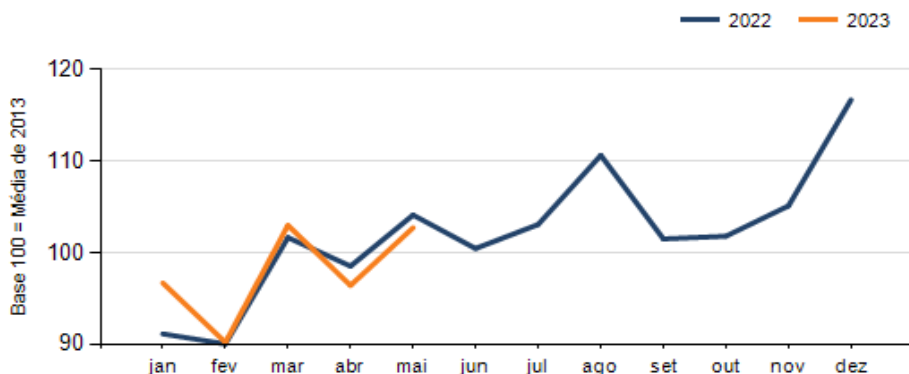
SETOR	VENDAS	COMPRAS	FOLHA DE PAGAMENTO	NÍVEL DE EMPREGO
VESTUÁRIO E TECIDOS	26,10%	-30,92%	-1,88%	-1,87%
AUTOPEÇAS	20,69%	11,92%	3,74%	0,45%
CALÇADOS	18,68%	0,53%	2,44%	-1,31%
MÓVEIS, DEC. E UTIL. DOM.	14,32%	42,11%	5,55%	-2,43%
MAT. DE CONSTRUÇÃO	9,81%	8,83%	4,63%	5,29%
CONCESSIONÁRIAS DE VEÍCULOS	8,51%	3,68%	-1,21%	1,62%
LOJAS DE DEPARTAMENTOS	8,45%	12,50%	-1,27%	1,19%
FARMÁCIAS	8,29%	26,73%	5,11%	-1,84%
COMBUSTÍVEIS	7,21%	9,69%	-2,02%	1,49%
ÓTICAS, CINE-FOTO-SOM	3,22%	-6,93%	0,72%	0,35%
LIV. E PAPELARIA	0,21%	64,66%	-1,48%	-2,09%
SUPERMERCADOS	-5,04%	5,77%	2,78%	-0,51%
TOTAL	6,53%	6,43%	1,82%	0,37%

Mesmo mês do ano anterior Mai/2023 em relação a Mai/2022

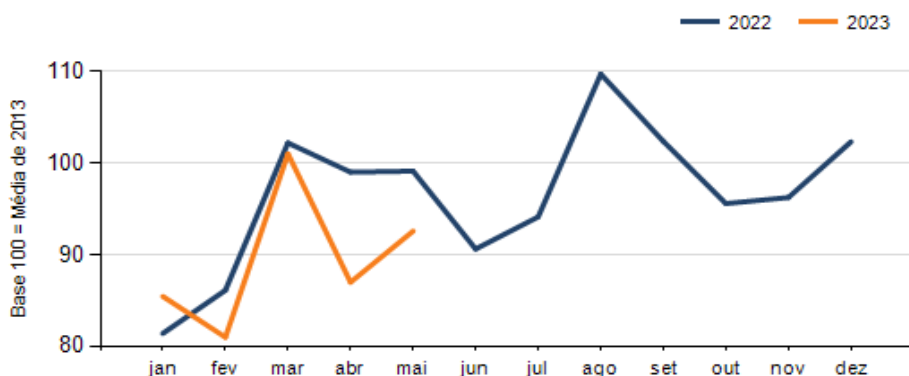
SETOR	VENDAS	COMPRAS	FOLHA DE PAGAMENTO	NÍVEL DE EMPREGO
MAT. DE CONSTRUÇÃO	18,05%	-12,31%	1,29%	1,81%
SUPERMERCADOS	3,80%	4,74%	1,41%	-1,15%
AUTOPEÇAS	3,33%	-1,13%	1,59%	5,25%
MÓVEIS, DEC. E UTIL. DOM.	-0,27%	-3,27%	17,16%	4,84%
LOJAS DE DEPARTAMENTOS	-2,46%	-14,49%	-5,07%	-7,17%
CONCESSIONÁRIAS DE VEÍCULOS	-6,55%	-9,46%	3,59%	7,55%
ÓTICAS, CINE-FOTO-SOM	-7,23%	5,40%	5,59%	-2,67%
FARMÁCIAS	-7,44%	11,90%	0,54%	0,37%
CALÇADOS	-9,48%	-13,83%	-1,14%	0,30%
COMBUSTÍVEIS	-9,65%	-5,51%	7,39%	3,39%
LIV. E PAPELARIA	-9,87%	29,01%	6,91%	-3,12%
VESTUÁRIO E TECIDOS	-16,05%	-23,51%	-5,80%	-1,03%
TOTAL	-1,34%	-6,61%	1,76%	0,66%

RESULTADO DEFLACIONADO POR SETOR PARANÁ

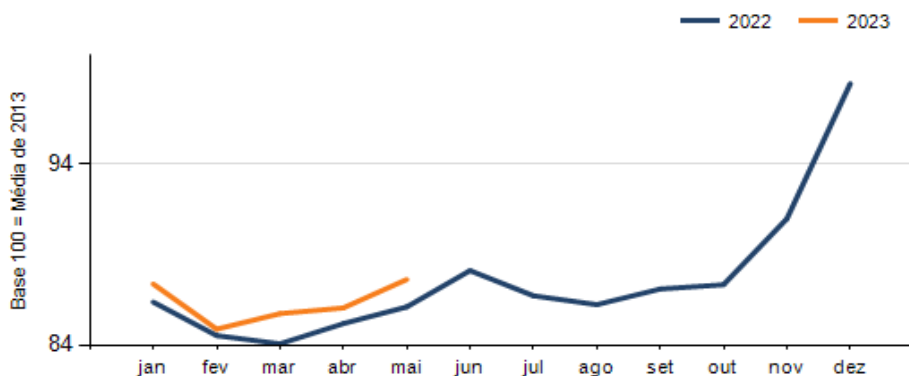
Evolução das vendas PARANÁ



Evolução das compras PARANÁ



Evolução das folhas de pagamento PARANÁ



Evolução dos níveis de emprego PARANÁ

