

PESQUISA CONJUNTURAL DO

Fecomércio PR
Sesc Senac IFPD

SEBRAE

COMÉRCIO

CURITIBA E REGIÃO METROPOLITANA,
LONDRINA, MARINGÁ, REGIÃO OESTE,
PONTA GROSSA, REGIÃO SUDOESTE

Nº 265 | Ano 23 | JUNHO - mês base ABRIL 2023



**Campos Gerais
surpreendem e lideram**

ANÁLISE DE DESEMPENHO

Campos Gerais surpreendem e lideram

A Pesquisa Conjuntural da Federação do Comércio de Bens, Serviços e Turismo do Paraná (Fecomércio PR) de junho deste ano, referente às vendas de abril, trouxe uma notícia para lá de agradável para Ponta Grossa e região.

Os Campos Gerais sediam um parque industrial de grande porte, tendo se tornado atrativo para empresas de diversos setores pela sua localização, infraestrutura e mão de obra qualificada, contribuindo de maneira decisiva para o desenvolvimento do estado e, principalmente, dos seus cidadãos.

São razões que ajudam a explicar o fato de o comércio da região ter tido o maior volume de vendas do estado no acumulado do primeiro quadrimestre, com crescimento de 7,03% de janeiro a abril em comparação com o mesmo período de 2022. Foi o grande destaque entre as regiões paranaenses.

Com alta de 28,56%, as vendas das concessionárias de veículos foram as que mais contribuíram para o resultado dos Campos

Gerais, mas os setores de materiais de construção (+ 17,16%) e combustíveis (+16,08%) também demonstraram sua força.

O acumulado estadual registrou aumento de 1,13% nas vendas ante o mesmo período do ano passado, ainda que, na comparação com abril de 2022, o faturamento tenha sido 3,14% menor.

Outras regiões também tiveram crescimento nas vendas no acumulado do ano: Curitiba e Região Metropolitana, com aumento de 4,04%; Sudoeste, com 3,86%, e Maringá, com 1,94%.

A região Oeste e Londrina apresentaram redução nas vendas do varejo, com baixas de 2,92% e 4,36%, respectivamente.

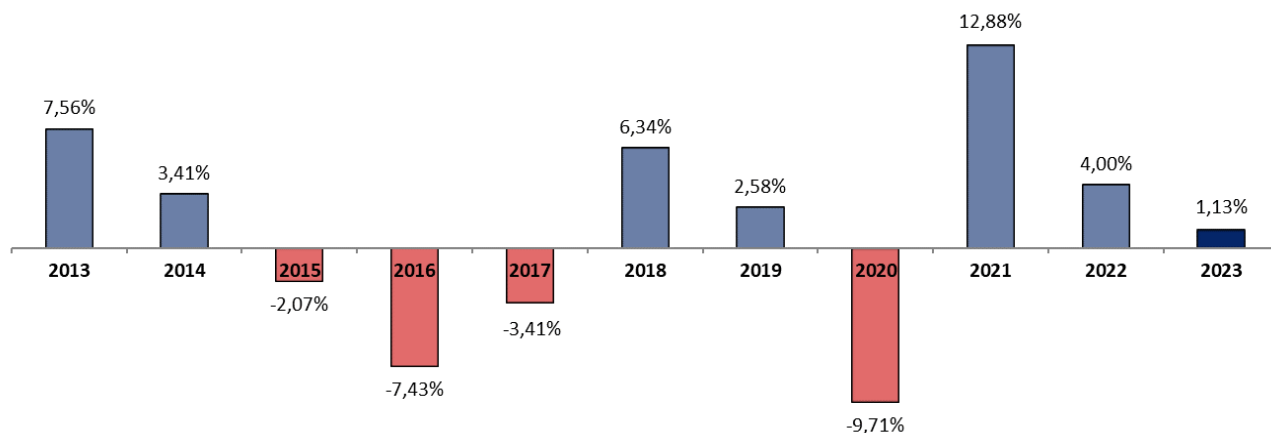
Ari Faria Bittencourt

Presidente em Exercício do
Sistema Fecomércio Sesc Senac PR



PESQUISA CONJUNTURAL PARANÁ

Acumulado do ano Jan-Abr: em relação ao ano anterior



Acumulado do ano Jan-Abr/2023 em relação a Jan-Abr/2022

SETOR	VENDAS	COMPRAS	FOLHA DE PAGAMENTO	NÍVEL DE EMPREGO
AUTOPEÇAS	6,13%	11,70%	3,24%	7,89%
CONCESSIONÁRIAS DE VEÍCULOS	5,90%	6,32%	-1,59%	2,36%
COMBUSTÍVEIS	5,53%	0,13%	9,35%	2,43%
SUPERMERCADOS	3,68%	1,54%	2,17%	-1,95%
ÓTICAS, CINE-FOTO-SOM	3,61%	7,88%	6,56%	-1,26%
LIV. E PAPELARIA	2,62%	-9,58%	8,37%	-0,29%
MÓVEIS, DEC. E UTIL. DOM.	2,23%	-2,78%	6,74%	-0,53%
LOJAS DE DEPARTAMENTOS	0,07%	-18,55%	-1,47%	-6,50%
CALÇADOS	-0,34%	3,75%	0,31%	-1,39%
VESTUÁRIO E TECIDOS	-1,92%	4,00%	0,69%	-2,47%
FARMÁCIAS	-7,51%	-5,06%	-3,94%	1,90%
MAT. DE CONSTRUÇÃO	-8,93%	-24,92%	1,21%	0,04%
TOTAL	1,13%	-3,31%	0,98%	-0,65%

PESQUISA CONJUNTURAL PARANÁ

Mês anterior Abr/2023 em relação a Mar/2023

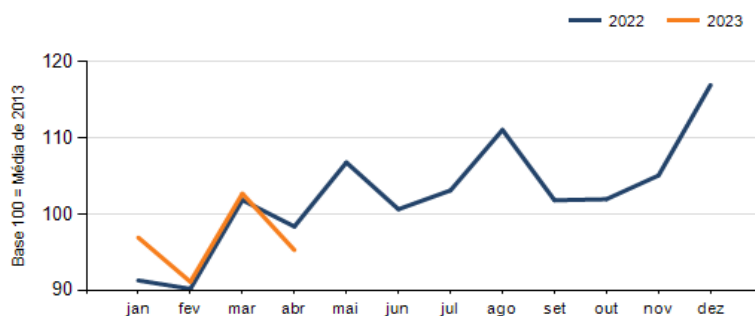
SETOR	VENDAS	COMPRAS	FOLHA DE PAGAMENTO	NÍVEL DE EMPREGO
CALÇADOS	10,20%	-35,03%	7,99%	3,29%
VESTUÁRIO E TECIDOS	8,24%	-4,62%	1,17%	-1,10%
LOJAS DE DEPARTAMENTOS	3,34%	-8,33%	2,49%	-2,38%
SUPERMERCADOS	1,68%	-11,35%	0,17%	0,44%
LIV. E PAPELARIA	-2,41%	-26,65%	0,96%	-2,13%
ÓTICAS, CINE-FOTO-SOM	-4,05%	4,21%	3,12%	2,89%
COMBUSTÍVEIS	-6,52%	-9,84%	5,76%	-2,31%
MÓVEIS, DEC. E UTIL. DOM.	-9,20%	-20,71%	4,31%	5,80%
MAT. DE CONSTRUÇÃO	-11,55%	-21,06%	-2,00%	-4,63%
CONCESSIONÁRIAS DE VEÍCULOS	-14,25%	-12,34%	2,21%	5,09%
AUTOPEÇAS	-17,36%	-24,71%	2,34%	1,31%
FARMÁCIAS	-18,37%	-28,52%	-6,32%	1,75%
TOTAL	-7,22%	-14,13%	0,41%	-0,12%

Mesmo mês do ano anterior Abr/2023 em relação a Abr/2022

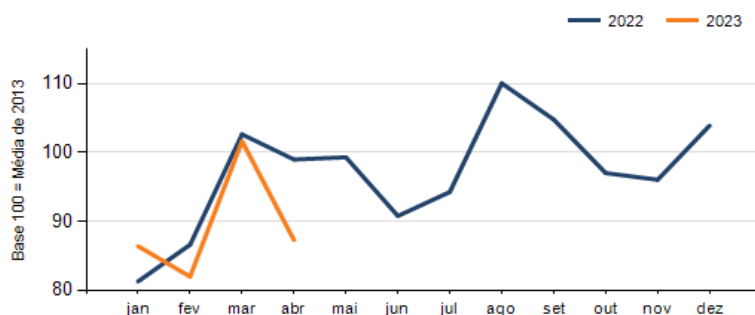
SETOR	VENDAS	COMPRAS	FOLHA DE PAGAMENTO	NÍVEL DE EMPREGO
ÓTICAS, CINE-FOTO-SOM	9,75%	21,39%	8,19%	-1,89%
SUPERMERCADOS	3,00%	-0,72%	2,28%	-0,92%
MÓVEIS, DEC. E UTIL. DOM.	-1,53%	-3,70%	6,36%	2,90%
CONCESSIONÁRIAS DE VEÍCULOS	-3,21%	-1,63%	-2,08%	4,91%
LOJAS DE DEPARTAMENTOS	-3,32%	-16,86%	-3,26%	-7,22%
FARMÁCIAS	-3,41%	2,59%	-0,62%	3,35%
AUTOPEÇAS	-3,75%	4,09%	1,16%	3,54%
COMBUSTÍVEIS	-4,62%	-9,88%	14,77%	2,21%
LIV. E PAPELARIA	-6,63%	-28,00%	8,82%	-6,74%
MAT. DE CONSTRUÇÃO	-8,27%	-40,12%	-0,10%	-0,93%
VESTUÁRIO E TECIDOS	-9,08%	13,50%	-0,85%	1,31%
CALÇADOS	-9,95%	-16,68%	-2,41%	0,11%
TOTAL	-3,14%	-11,83%	0,79%	0,25%



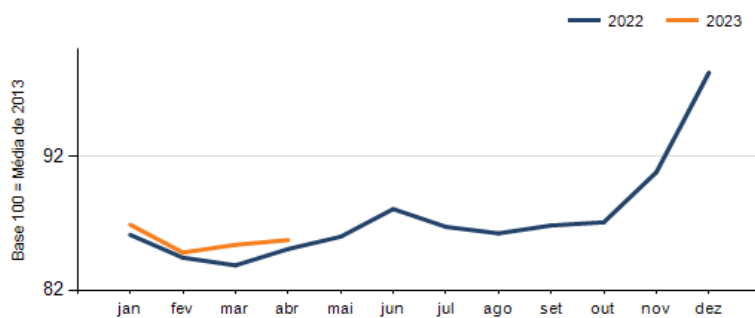
Evolução das vendas



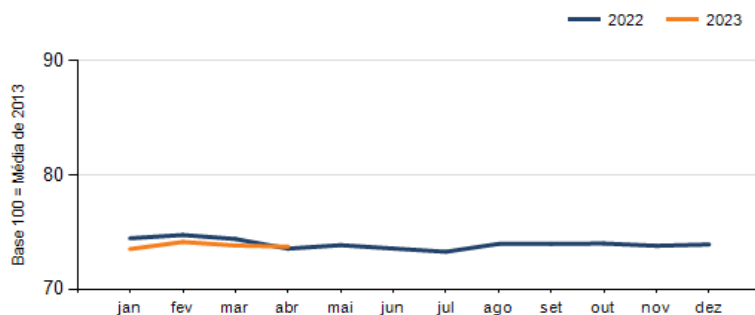
Evolução das compras



Evolução das folhas de pagamento



Evolução dos níveis de emprego



SÍNTESE DO DESEMPENHO POR REGIÃO

VARIÁVEIS	CURITIBA E REGIÃO METROPOLITANA			PONTA GROSSA		
	Mês anterior	Mesmo mês do ano anterior	Acumulado	Mês anterior	Mesmo mês do ano anterior	Acumulado
	abr/2023 sobre mar/2023	abr/2023 sobre abr/2022	jan-abr/2023 sobre jan-abr/2022	abr/2023 sobre mar/2023	abr/2023 sobre abr/2022	jan-abr/2023 sobre jan-abr/2022
Vendas	-7,59%	-1,94%	4,04%	-1,67%	4,82%	7,03%
Compras	-10,96%	-1,42%	3,92%	-16,35%	-4,34%	0,88%
Nível de emprego	1,16%	0,91%	-0,93%	-0,32%	0,67%	-0,75%
Folha de pagamentos	1,12%	2,21%	1,65%	-0,93%	6,53%	6,08%

VARIÁVEIS	LONDRINA			MARINGÁ		
	Mês anterior	Mesmo mês do ano anterior	Acumulado	Mês anterior	Mesmo mês do ano anterior	Acumulado
	abr/2023 sobre mar/2023	abr/2023 sobre abr/2022	jan-abr/2023 sobre jan-abr/2022	abr/2023 sobre mar/2023	abr/2023 sobre abr/2022	jan-abr/2023 sobre jan-abr/2022
Vendas	-9,15%	-6,85%	-4,36%	-0,15%	-0,01%	1,94%
Compras	-20,13%	-37,04%	-21,68%	-14,14%	6,56%	1,31%
Nível de emprego	-1,22%	-2,16%	0,26%	-5,77%	-1,13%	-2,61%
Folha de pagamentos	0,56%	-0,51%	-1,51%	-3,64%	-4,85%	-2,70%

VARIÁVEIS	REGIÃO OESTE			REGIÃO SUDOESTE		
	Mês anterior	Mesmo mês do ano anterior	Acumulado	Mês anterior	Mesmo mês do ano anterior	Acumulado
	abr/2023 sobre mar/2023	abr/2023 sobre abr/2022	jan-abr/2023 sobre jan-abr/2022	abr/2023 sobre mar/2023	abr/2023 sobre abr/2022	jan-abr/2023 sobre jan-abr/2022
Vendas	-8,12%	-5,55%	-2,92%	-4,12%	-1,52%	3,86%
Compras	-17,50%	-15,64%	-6,25%	-18,48%	-0,23%	11,14%
Nível de emprego	1,59%	1,70%	0,39%	0,22%	3,37%	0,72%
Folha de pagamentos	1,05%	0,71%	3,73%	0,85%	3,43%	3,20%



PESQUISA COMPLETA:

Os dados apresentados nesta publicação são resumidos.
As informações completas podem ser acessadas no www.fecomerciopr.com.br



EXPEDIENTE

Publicação da Federação do Comércio de Bens, Serviços e Turismo do Paraná | Rua Visconde do Rio Branco, 931 - 6º andar
CEP 80410-001 | Curitiba - Paraná | (41) 3883-4500 | www.fecomerciopr.com.br - federacao@fecomerciopr.com.br

SISTEMA FECOMÉRCIO SESC SENAC PR

Presidente em exercício: Ari Faria Bittencourt

Departamento de Pesquisas | pesquisa@fecomerciopr.com.br | (41) 3883-4527

Núcleo de Comunicação e Marketing - NCM | jornalismo@fecomerciopr.com.br
Coordenador Geral do NCM: Cesar Luiz Gonçalves
Revisão: Sônia Amaral | Diagramação: Vera Andrion

