

RESULTADO DEFLACIONADO POR SETOR PONTA GROSSA

Acumulado do ano Jan-Abr/2023 em relação a Jan-Abr/2022

SETOR	VENDAS	COMPRAS	FOLHA DE PAGAMENTO	NÍVEL DE EMPREGO
CONCESSIONÁRIAS DE VEÍCULOS	28,56%	9,81%	17,81%	-14,83%
MAT. DE CONSTRUÇÃO	17,16%	12,81%	7,40%	-3,33%
COMBUSTÍVEIS	16,08%	11,62%	25,99%	5,46%
ÓTICAS, CINE-FOTO-SOM	10,22%	10,53%	-4,17%	-11,45%
LIV. E PAPELARIA	4,79%	-8,99%	18,58%	13,04%
FARMÁCIAS	3,56%	11,01%	0,41%	-0,54%
AUTOPEÇAS	2,39%	3,78%	-10,60%	5,79%
SUPERMERCADOS	2,02%	-5,73%	1,13%	-3,47%
LOJAS DE DEPARTAMENTOS	0,21%	-12,98%	-0,21%	-6,94%
VESTUÁRIO E TECIDOS	-4,10%	11,95%	21,83%	11,07%
CALÇADOS	-7,91%	17,39%	-12,57%	19,21%
TOTAL	7,03%	0,88%	6,08%	-0,75%

Mês anterior Abr/2023 em relação a Mar/2023

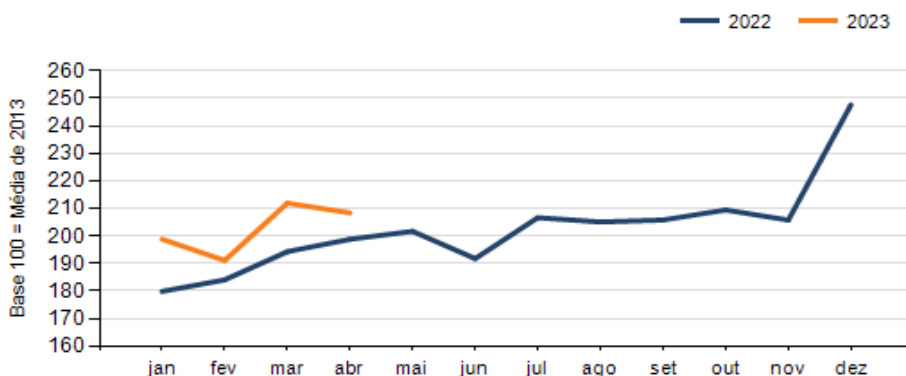
SETOR	VENDAS	COMPRAS	FOLHA DE PAGAMENTO	NÍVEL DE EMPREGO
VESTUÁRIO E TECIDOS	10,40%	-9,58%	-5,51%	-2,65%
CALÇADOS	3,89%	11,14%	4,91%	0,01%
SUPERMERCADOS	2,76%	-16,94%	-0,34%	0,02%
LOJAS DE DEPARTAMENTOS	2,33%	-9,13%	9,68%	-1,14%
COMBUSTÍVEIS	-0,91%	-7,90%	8,16%	-0,36%
LIV. E PAPELARIA	-7,77%	14,40%	-9,71%	-4,59%
FARMÁCIAS	-10,57%	18,90%	-4,93%	-1,08%
MAT. DE CONSTRUÇÃO	-11,40%	-19,75%	-0,30%	3,60%
CONCESSIONÁRIAS DE VEÍCULOS	-11,85%	-30,46%	6,90%	-1,04%
ÓTICAS, CINE-FOTO-SOM	-13,74%	-27,45%	-2,63%	-12,50%
AUTOPEÇAS	-15,96%	-15,59%	-7,67%	-1,62%
TOTAL	-1,67%	-16,35%	-0,93%	-0,32%

Mesmo mês do ano anterior Abr/2023 em relação a Abr/2022

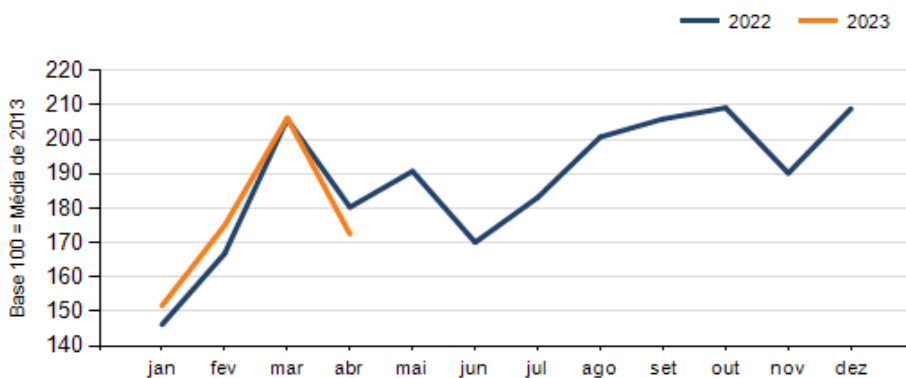
SETOR	VENDAS	COMPRAS	FOLHA DE PAGAMENTO	NÍVEL DE EMPREGO
COMBUSTÍVEIS	16,33%	3,41%	37,92%	9,22%
CONCESSIONÁRIAS DE VEÍCULOS	15,90%	-3,59%	21,12%	-17,03%
AUTOPEÇAS	10,41%	19,49%	-4,80%	7,71%
FARMÁCIAS	5,10%	25,74%	-0,32%	5,40%
MAT. DE CONSTRUÇÃO	4,06%	-10,19%	10,79%	-1,54%
ÓTICAS, CINE-FOTO-SOM	2,78%	37,74%	-16,05%	-20,00%
SUPERMERCADOS	2,71%	-6,40%	2,47%	-1,97%
CALÇADOS	-7,74%	-7,49%	3,67%	18,42%
LIV. E PAPELARIA	-8,27%	-20,48%	13,16%	11,92%
LOJAS DE DEPARTAMENTOS	-8,43%	-16,01%	2,48%	-7,67%
VESTUÁRIO E TECIDOS	-15,22%	-22,81%	11,20%	12,95%
TOTAL	4,82%	-4,34%	6,53%	0,67%

RESULTADO DEFLACIONADO POR SETOR PONTA GROSSA

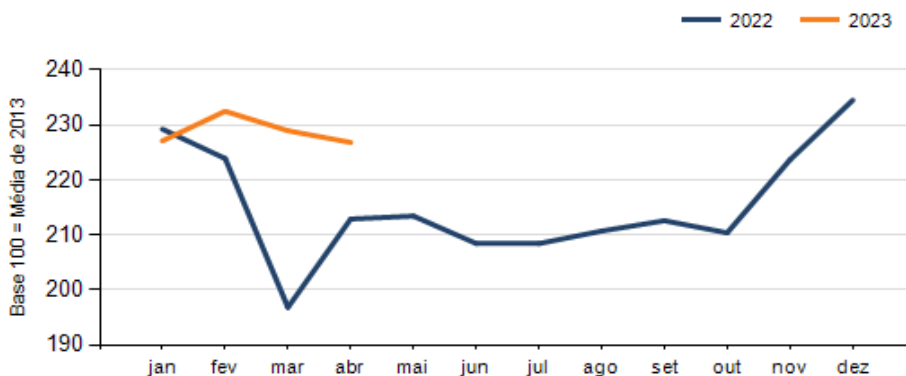
Evolução das vendas PONTA GROSSA



Evolução das compras PONTA GROSSA



Evolução das folhas de pagamento PONTA GROSSA



Evolução dos níveis de emprego PONTA GROSSA

