

RESULTADO DEFLACIONADO POR SETOR MARINGÁ

Acumulado do ano Jan-Abr/2023 em relação a Jan-Abr/2022

SETOR	VENDAS	COMPRAS	FOLHA DE PAGAMENTO	NÍVEL DE EMPREGO
COMBUSTÍVEIS	18,87%	11,86%	33,49%	1,97%
LIV. E PAPELARIA	7,83%	-4,35%	7,75%	0,60%
MAT. DE CONSTRUÇÃO	4,08%	-7,58%	-8,22%	-6,25%
LOJAS DE DEPARTAMENTOS	2,45%	-19,24%	-0,27%	-7,50%
VESTUÁRIO E TECIDOS	0,59%	12,50%	-2,96%	-2,60%
CONCESSIONÁRIAS DE VEÍCULOS	-0,47%	-2,27%	9,41%	-0,56%
SUPERMERCADOS	-1,03%	3,54%	-9,70%	-1,86%
FARMÁCIAS	-8,24%	0,03%	-4,01%	-0,95%
TOTAL	1,94%	1,31%	-2,70%	-2,61%

Mês anterior Abr/2023 em relação a Mar/2023

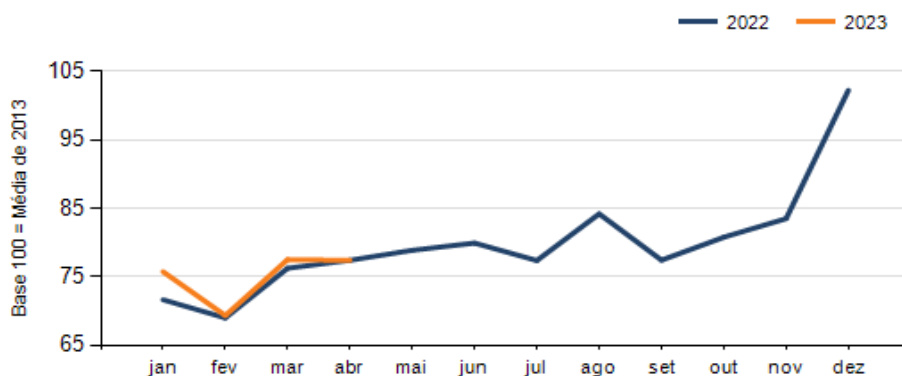
SETOR	VENDAS	COMPRAS	FOLHA DE PAGAMENTO	NÍVEL DE EMPREGO
VESTUÁRIO E TECIDOS	10,77%	-25,03%	-9,21%	-6,32%
CONCESSIONÁRIAS DE VEÍCULOS	8,56%	3,08%	8,25%	0,76%
SUPERMERCADOS	2,07%	-15,22%	1,41%	0,11%
MAT. DE CONSTRUÇÃO	-2,86%	-9,90%	-0,31%	-17,24%
LIV. E PAPELARIA	-3,43%	-26,72%	-1,21%	-4,91%
COMBUSTÍVEIS	-4,14%	-7,66%	1,00%	2,45%
LOJAS DE DEPARTAMENTOS	-5,29%	-12,62%	-5,61%	-3,63%
FARMÁCIAS	-24,25%	-28,21%	-7,49%	2,08%
TOTAL	-0,15%	-14,14%	-3,64%	-5,77%

Mesmo mês do ano anterior Abr/2023 em relação a Abr/2022

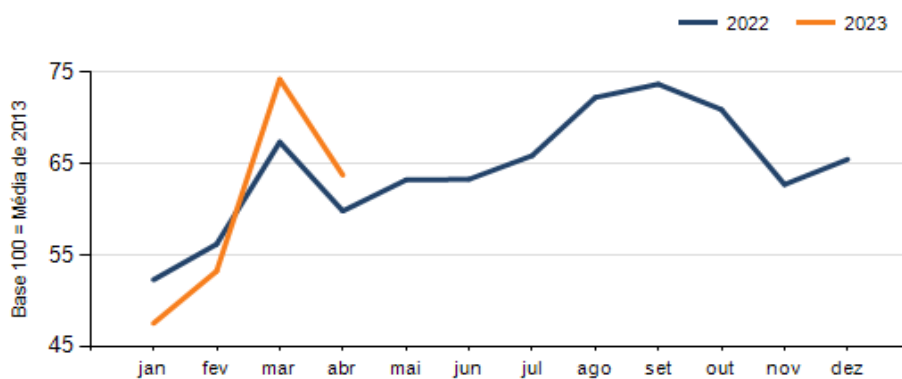
SETOR	VENDAS	COMPRAS	FOLHA DE PAGAMENTO	NÍVEL DE EMPREGO
MAT. DE CONSTRUÇÃO	26,39%	28,07%	-6,30%	-11,11%
CONCESSIONÁRIAS DE VEÍCULOS	13,47%	5,73%	9,10%	-0,37%
COMBUSTÍVEIS	7,82%	-5,93%	27,21%	1,34%
LIV. E PAPELARIA	-0,95%	-37,16%	11,95%	-4,91%
SUPERMERCADOS	-2,48%	-10,08%	-15,95%	-2,46%
LOJAS DE DEPARTAMENTOS	-3,92%	-8,19%	-2,88%	-10,03%
FARMÁCIAS	-5,28%	8,96%	1,27%	3,94%
VESTUÁRIO E TECIDOS	-22,39%	21,27%	-6,92%	7,23%
TOTAL	-0,01%	6,56%	-4,85%	-1,13%

RESULTADO DEFLACIONADO POR SETOR MARINGÁ

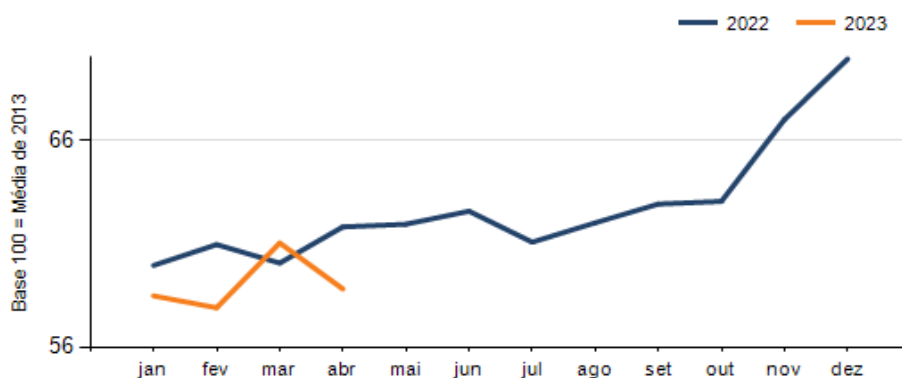
Evolução das vendas MARINGÁ



Evolução das compras MARINGÁ



Evolução das folhas de pagamento MARINGÁ



Evolução dos níveis de emprego MARINGÁ

