

RESULTADO DEFLACIONADO POR SETOR LONDRINA

Acumulado do ano Jan-Abr/2023 em relação a Jan-Abr/2022

SETOR	VENDAS	COMPRAS	FOLHA DE PAGAMENTO	NÍVEL DE EMPREGO
CONCESSIONÁRIAS DE VEÍCULOS	8,85%	4,46%	-8,85%	-2,07%
SUPERMERCADOS	7,49%	8,53%	-1,00%	-8,86%
ÓTICAS, CINE-FOTO-SOM	6,34%	18,54%	12,25%	5,93%
MÓVEIS, DEC. E UTIL. DOM.	5,47%	33,38%	7,24%	-7,85%
LOJAS DE DEPARTAMENTOS	4,30%	-21,09%	-3,10%	-6,68%
LIV. E PAPELARIA	4,20%	11,43%	0,69%	-19,07%
CALÇADOS	0,35%	9,54%	1,98%	0,78%
VESTUÁRIO E TECIDOS	-6,19%	-20,51%	-16,10%	-2,03%
FARMÁCIAS	-10,01%	-39,77%	-7,52%	-1,06%
MAT. DE CONSTRUÇÃO	-12,19%	-40,05%	5,33%	8,13%
TOTAL	-4,36%	-21,68%	-1,51%	0,26%

Mês anterior Abr/2023 em relação a Mar/2023

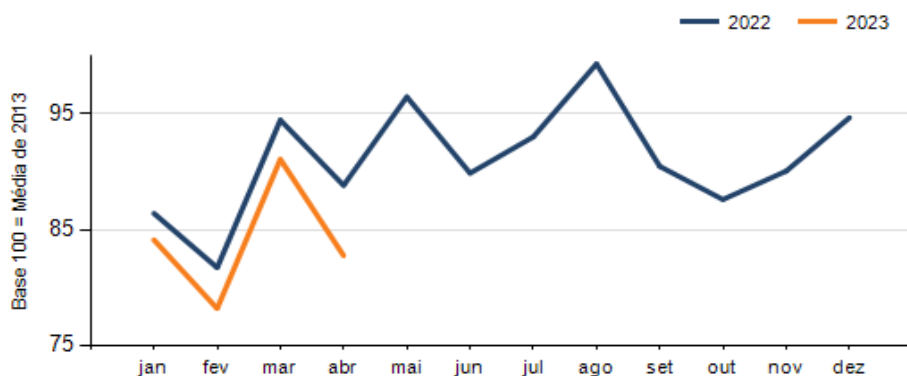
SETOR	VENDAS	COMPRAS	FOLHA DE PAGAMENTO	NÍVEL DE EMPREGO
CALÇADOS	11,27%	-37,11%	10,53%	5,47%
LOJAS DE DEPARTAMENTOS	6,41%	-19,37%	-3,85%	-1,70%
SUPERMERCADOS	3,72%	-7,41%	-1,34%	-3,62%
VESTUÁRIO E TECIDOS	1,43%	14,48%	4,68%	2,94%
LIV. E PAPELARIA	-1,56%	-18,98%	6,53%	0,01%
CONCESSIONÁRIAS DE VEÍCULOS	-7,71%	-13,62%	4,88%	0,16%
ÓTICAS, CINE-FOTO-SOM	-7,80%	-7,17%	2,49%	5,31%
FARMÁCIAS	-9,43%	-31,72%	-5,14%	1,85%
MÓVEIS, DEC. E UTIL. DOM.	-11,03%	-22,79%	4,10%	1,24%
MAT. DE CONSTRUÇÃO	-15,38%	-24,75%	-1,11%	-5,24%
TOTAL	-9,15%	-20,13%	0,56%	-1,22%

Mesmo mês do ano anterior Abr/2023 em relação a Abr/2022

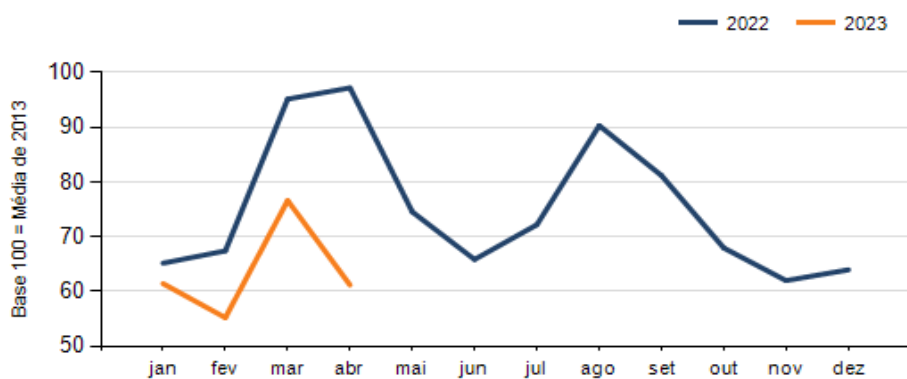
SETOR	VENDAS	COMPRAS	FOLHA DE PAGAMENTO	NÍVEL DE EMPREGO
LOJAS DE DEPARTAMENTOS	11,24%	-27,18%	-2,39%	-5,12%
ÓTICAS, CINE-FOTO-SOM	9,44%	14,61%	12,90%	7,69%
SUPERMERCADOS	6,72%	5,06%	0,23%	-9,65%
CONCESSIONÁRIAS DE VEÍCULOS	-0,10%	12,39%	-1,07%	-2,44%
VESTUÁRIO E TECIDOS	-2,88%	-14,71%	-16,52%	-10,26%
FARMÁCIAS	-4,79%	-43,22%	3,33%	2,60%
MÓVEIS, DEC. E UTIL. DOM.	-6,68%	10,57%	5,38%	-7,97%
CALÇADOS	-9,18%	-12,41%	-3,26%	1,71%
LIV. E PAPELARIA	-9,39%	-22,51%	-2,20%	-34,34%
MAT. DE CONSTRUÇÃO	-13,53%	-58,87%	0,48%	3,77%
TOTAL	-6,85%	-37,04%	-0,51%	-2,16%

RESULTADO DEFLACIONADO POR SETOR LONDRINA

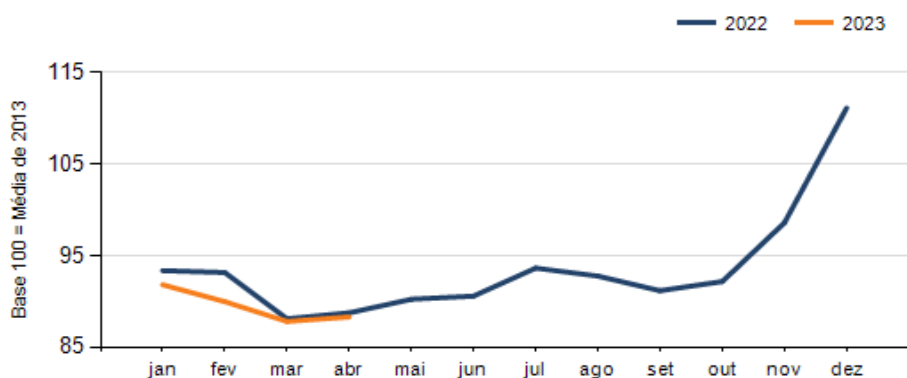
Evolução das vendas LONDRINA



Evolução das compras LONDRINA



Evolução das folhas de pagamento LONDRINA



Evolução dos níveis de emprego LONDRINA

