

## RESULTADO DEFLACIONADO POR SETOR CURITIBA E RM

### Acumulado do ano Jan-Abr/2023 em relação a Jan-Abr/2022

SETOR	VENDAS	COMPRAS	FOLHA DE PAGAMENTO	NÍVEL DE EMPREGO
CALÇADOS	8,37%	-26,64%	-21,66%	-6,32%
CONCESSIONÁRIAS DE VEÍCULOS	7,40%	13,16%	-1,40%	3,16%
AUTOPEÇAS	6,35%	12,51%	4,77%	12,31%
SUPERMERCADOS	5,51%	3,90%	6,02%	-0,60%
MÓVEIS, DEC. E UTIL. DOM.	4,94%	-13,44%	6,03%	-1,47%
COMBUSTÍVEIS	3,95%	-1,74%	4,42%	2,84%
VESTUÁRIO E TECIDOS	2,64%	10,72%	5,36%	-4,36%
LIV. E PAPELARIA	-0,07%	-14,96%	12,99%	13,90%
ÓTICAS, CINE-FOTO-SOM	-0,42%	-1,92%	0,90%	-5,66%
LOJAS DE DEPARTAMENTOS	-1,52%	-16,91%	-0,52%	-6,19%
MAT. DE CONSTRUÇÃO	-3,63%	-6,22%	-3,44%	-7,23%
FARMÁCIAS	-7,14%	6,40%	-4,67%	-0,66%
<b>TOTAL</b>	<b>4,04%</b>	<b>3,92%</b>	<b>1,65%</b>	<b>-0,93%</b>

### Mês anterior Abr/2023 em relação a Mar/2023

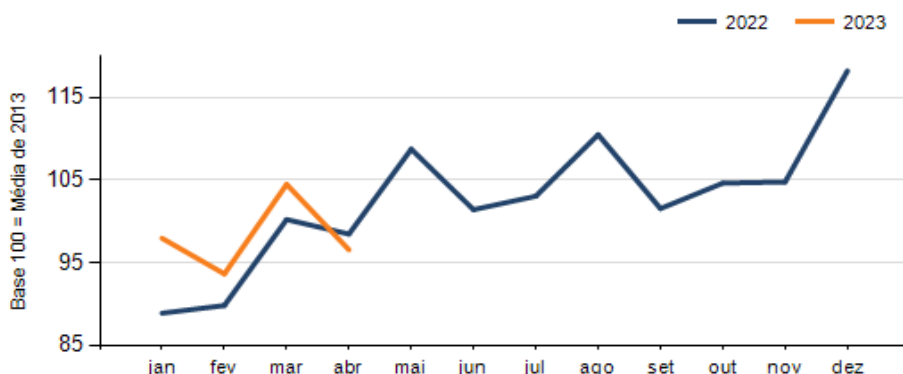
SETOR	VENDAS	COMPRAS	FOLHA DE PAGAMENTO	NÍVEL DE EMPREGO
CALÇADOS	9,79%	-33,07%	-7,89%	-9,30%
VESTUÁRIO E TECIDOS	8,79%	1,48%	8,59%	0,01%
LOJAS DE DEPARTAMENTOS	4,92%	-5,62%	9,08%	-1,93%
SUPERMERCADOS	1,60%	-11,63%	-0,10%	0,72%
ÓTICAS, CINE-FOTO-SOM	0,59%	18,03%	3,77%	0,93%
MAT. DE CONSTRUÇÃO	-2,89%	-3,49%	-1,65%	-0,24%
LIV. E PAPELARIA	-3,80%	-29,12%	3,82%	-2,84%
COMBUSTÍVEIS	-6,27%	-9,40%	7,63%	-2,83%
MÓVEIS, DEC. E UTIL. DOM.	-10,72%	-22,55%	1,49%	4,00%
AUTOPEÇAS	-16,30%	-28,43%	3,97%	2,04%
CONCESSIONÁRIAS DE VEÍCULOS	-17,26%	-10,37%	1,32%	7,65%
FARMÁCIAS	-22,15%	-27,26%	-7,04%	2,11%
<b>TOTAL</b>	<b>-7,59%</b>	<b>-10,96%</b>	<b>1,12%</b>	<b>1,16%</b>

### Mesmo mês do ano anterior Abr/2023 em relação a Abr/2022

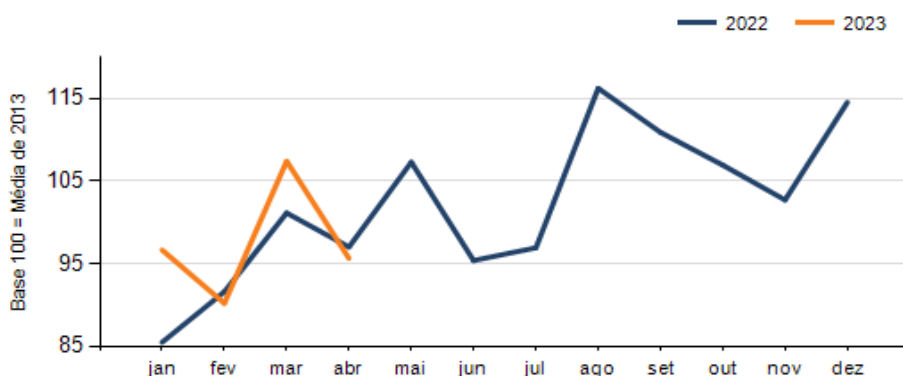
SETOR	VENDAS	COMPRAS	FOLHA DE PAGAMENTO	NÍVEL DE EMPREGO
ÓTICAS, CINE-FOTO-SOM	12,58%	20,53%	2,28%	-8,40%
SUPERMERCADOS	4,26%	0,91%	8,10%	1,14%
CONCESSIONÁRIAS DE VEÍCULOS	-1,11%	8,03%	-4,26%	6,53%
MAT. DE CONSTRUÇÃO	-1,64%	-10,65%	1,53%	-4,01%
VESTUÁRIO E TECIDOS	-1,92%	16,58%	10,99%	1,34%
FARMÁCIAS	-3,43%	11,74%	-5,57%	-1,52%
MÓVEIS, DEC. E UTIL. DOM.	-4,98%	-11,60%	6,45%	1,96%
AUTOPEÇAS	-6,80%	0,75%	4,03%	3,73%
COMBUSTÍVEIS	-7,35%	-12,50%	10,61%	3,27%
LOJAS DE DEPARTAMENTOS	-8,57%	-13,58%	-4,24%	-8,27%
LIV. E PAPELARIA	-8,69%	-20,72%	11,11%	11,72%
CALÇADOS	-10,65%	-9,67%	-10,27%	-7,14%
<b>TOTAL</b>	<b>-1,94%</b>	<b>-1,42%</b>	<b>2,21%</b>	<b>0,91%</b>

**RESULTADO DEFLACIONADO POR SETOR CURITIBA E RM**

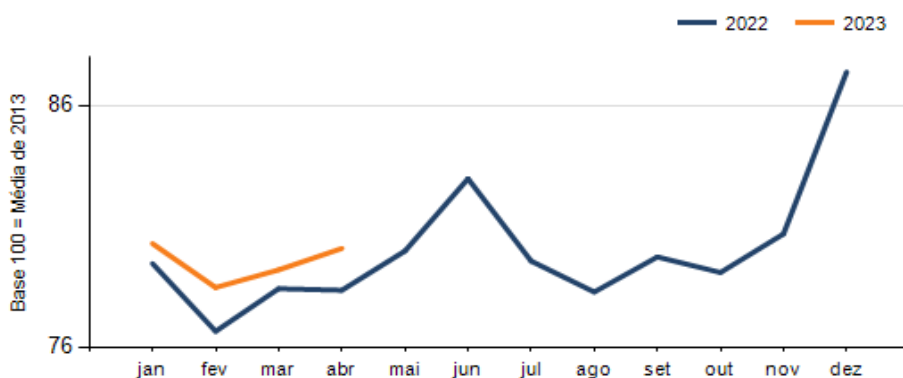
**Evolução das vendas CURITIBA E RM**



**Evolução das compras CURITIBA E RM**



**Evolução das folhas de pagamento CURITIBA E RM**



**Evolução dos níveis de emprego CURITIBA E RM**

