

RESULTADO DEFLACIONADO POR SETOR PARANÁ

Acumulado do ano Jan-Abr/2023 em relação a Jan-Abr/2022

SETOR	VENDAS	COMPRAS	FOLHA DE PAGAMENTO	NÍVEL DE EMPREGO
AUTOPEÇAS	6,13%	11,70%	3,24%	7,89%
CONCESSIONÁRIAS DE VEÍCULOS	5,90%	6,32%	-1,59%	2,36%
COMBUSTÍVEIS	5,53%	0,13%	9,35%	2,43%
SUPERMERCADOS	3,68%	1,54%	2,17%	-1,95%
ÓTICAS, CINE-FOTO-SOM	3,61%	7,88%	6,56%	-1,26%
LIV. E PAPELARIA	2,62%	-9,58%	8,37%	-0,29%
MÓVEIS, DEC. E UTIL. DOM.	2,23%	-2,78%	6,74%	-0,53%
LOJAS DE DEPARTAMENTOS	0,07%	-18,55%	-1,47%	-6,50%
CALÇADOS	-0,34%	3,75%	0,31%	-1,39%
VESTUÁRIO E TECIDOS	-1,92%	4,00%	0,69%	-2,47%
FARMÁCIAS	-7,51%	-5,06%	-3,94%	1,90%
MAT. DE CONSTRUÇÃO	-8,93%	-24,92%	1,21%	0,04%
TOTAL	1,13%	-3,31%	0,98%	-0,65%

Mês anterior Abr/2023 em relação a Mar/2023

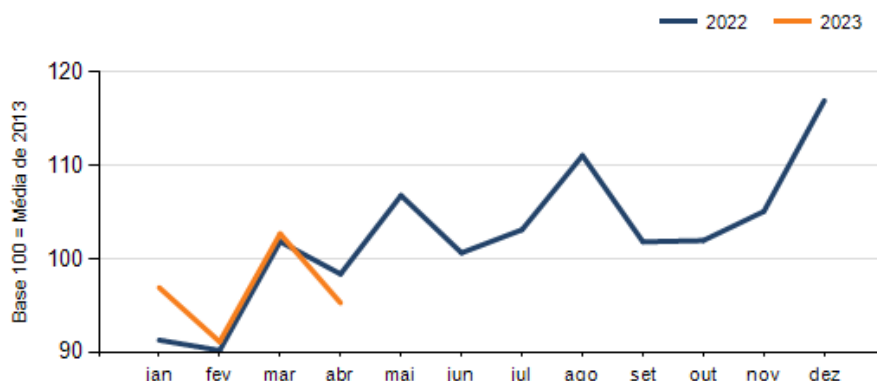
SETOR	VENDAS	COMPRAS	FOLHA DE PAGAMENTO	NÍVEL DE EMPREGO
CALÇADOS	10,20%	-35,03%	7,99%	3,29%
VESTUÁRIO E TECIDOS	8,24%	-4,62%	1,17%	-1,10%
LOJAS DE DEPARTAMENTOS	3,34%	-8,33%	2,49%	-2,38%
SUPERMERCADOS	1,68%	-11,35%	0,17%	0,44%
LIV. E PAPELARIA	-2,41%	-26,65%	0,96%	-2,13%
ÓTICAS, CINE-FOTO-SOM	-4,05%	4,21%	3,12%	2,89%
COMBUSTÍVEIS	-6,52%	-9,84%	5,76%	-2,31%
MÓVEIS, DEC. E UTIL. DOM.	-9,20%	-20,71%	4,31%	5,80%
MAT. DE CONSTRUÇÃO	-11,55%	-21,06%	-2,00%	-4,63%
CONCESSIONÁRIAS DE VEÍCULOS	-14,25%	-12,34%	2,21%	5,09%
AUTOPEÇAS	-17,36%	-24,71%	2,34%	1,31%
FARMÁCIAS	-18,37%	-28,52%	-6,32%	1,75%
TOTAL	-7,22%	-14,13%	0,41%	-0,12%

Mesmo mês do ano anterior Abr/2023 em relação a Abr/2022

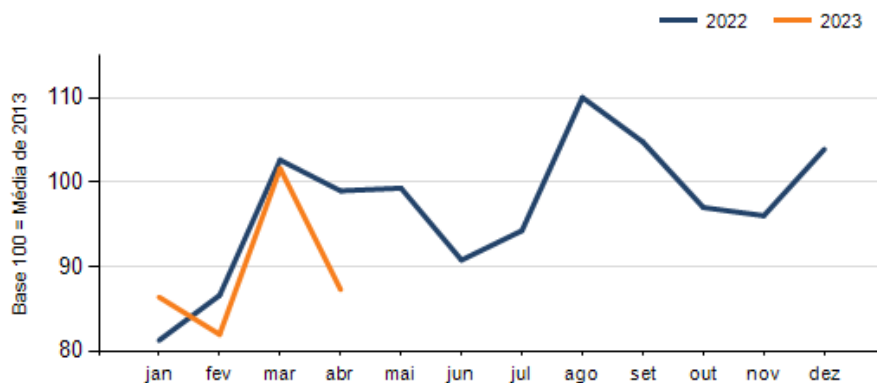
SETOR	VENDAS	COMPRAS	FOLHA DE PAGAMENTO	NÍVEL DE EMPREGO
ÓTICAS, CINE-FOTO-SOM	9,75%	21,39%	8,19%	-1,89%
SUPERMERCADOS	3,00%	-0,72%	2,28%	-0,92%
MÓVEIS, DEC. E UTIL. DOM.	-1,53%	-3,70%	6,36%	2,90%
CONCESSIONÁRIAS DE VEÍCULOS	-3,21%	-1,63%	-2,08%	4,91%
LOJAS DE DEPARTAMENTOS	-3,32%	-16,86%	-3,26%	-7,22%
FARMÁCIAS	-3,41%	2,59%	-0,62%	3,35%
AUTOPEÇAS	-3,75%	4,09%	1,16%	3,54%
COMBUSTÍVEIS	-4,62%	-9,88%	14,77%	2,21%
LIV. E PAPELARIA	-6,63%	-28,00%	8,82%	-6,74%
MAT. DE CONSTRUÇÃO	-8,27%	-40,12%	-0,10%	-0,93%
VESTUÁRIO E TECIDOS	-9,08%	13,50%	-0,85%	1,31%
CALÇADOS	-9,95%	-16,68%	-2,41%	0,11%
TOTAL	-3,14%	-11,83%	0,79%	0,25%

RESULTADO DEFLACIONADO POR SETOR PARANÁ

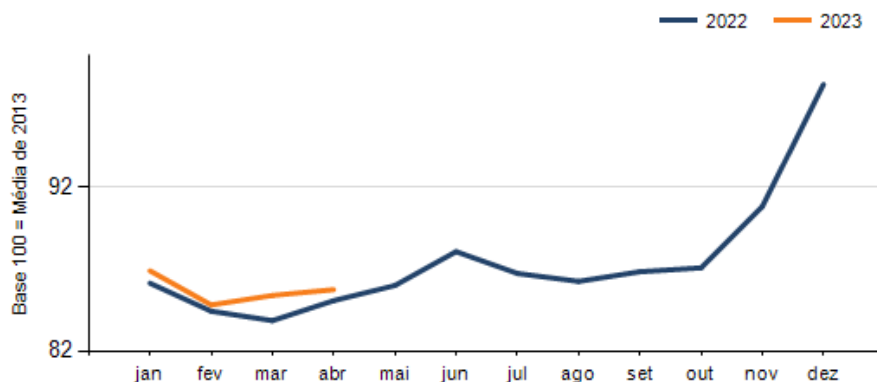
Evolução das vendas PARANÁ



Evolução das compras PARANÁ



Evolução das folhas de pagamento PARANÁ



Evolução dos níveis de emprego PARANÁ

