

PESQUISA CONJUNTURAL DO

COMÉRCIO

CURITIBA E REGIÃO METROPOLITANA,
LONDRINA, MARINGÁ, REGIÃO OESTE,
PONTA GROSSA, REGIÃO SUDOESTE

Fecomércio PR
Sesc Senac IFPD

SEBRAE

Nº 264 | Ano 23 | MAIO - mês base MARÇO 2023

A man with a beard, wearing a blue long-sleeved uniform, is standing in a warehouse. He is holding a tablet computer in his left hand and reaching up with his right hand to a shelf. The background shows industrial shelving and bright overhead lights.

**Varejo cresce 4,01%
no primeiro trimestre**

ANÁLISE DE DESEMPENHO

Varejo cresce 4,01% no primeiro trimestre

O varejo do Paraná acumulou elevação de 4,01% no primeiro trimestre do ano, conforme dados da Pesquisa Conjuntural da Federação do Comércio de Bens, Serviços e Turismo do Paraná (Fecomércio PR). Os setores de autopeças, livrarias e papelarias, concessionárias de veículos e combustíveis apresentaram os melhores resultados.

As vendas no período compreendido entre janeiro e março foram maiores em comparação com o primeiro trimestre de 2022, sobretudo nos setores de autopeças (+ 10%), livrarias e papelarias (+ 9,19%), concessionárias de veículos (+ 8,7%) e combustíveis (+ 8,54%). Apenas os segmentos de farmácias e materiais de construção apresentaram redução no faturamento.

Na variação mensal, o movimento de março foi 12,32% superior ao de fevereiro, com destaque para as farmácias (+ 35,69%), lojas de departamentos (+ 20,28%) e concessionárias de veículos (+ 19,18%).

Já na comparação com março de 2022, as vendas foram 2,77% maiores, especialmente nos ramos de autopeças (+ 12,51%), lojas de departamentos (+ 6,27%) e veículos (+ 5,12%).

No trimestre, o comércio de Ponta Grossa apresentou o melhor resultado estadual, com crescimento de 7,44%. As vendas também tiveram elevação na região Sudoeste (6,58%), Curitiba e Região Metropolitana (6,28%), Maringá (2,72%) e Londrina (2,51%). Somente a região Oeste teve redução no período analisado, com baixa de 2,01%.

De forma geral, os resultados demonstram a solidez da economia paranaense. Mesmo com certa insegurança gerada pela mudança da política econômica, a robustez do nosso PIB garantiu os bons resultados.

Para os próximos trimestres a tendência é de continuidade do crescimento, graças aos bons resultados das safras agrícolas e à inflação controlada em padrões razoáveis.

O comércio paranaense não dará margem ao pessimismo. Vamos seguir colhendo os frutos do excelente trabalho que vem sendo realizado.

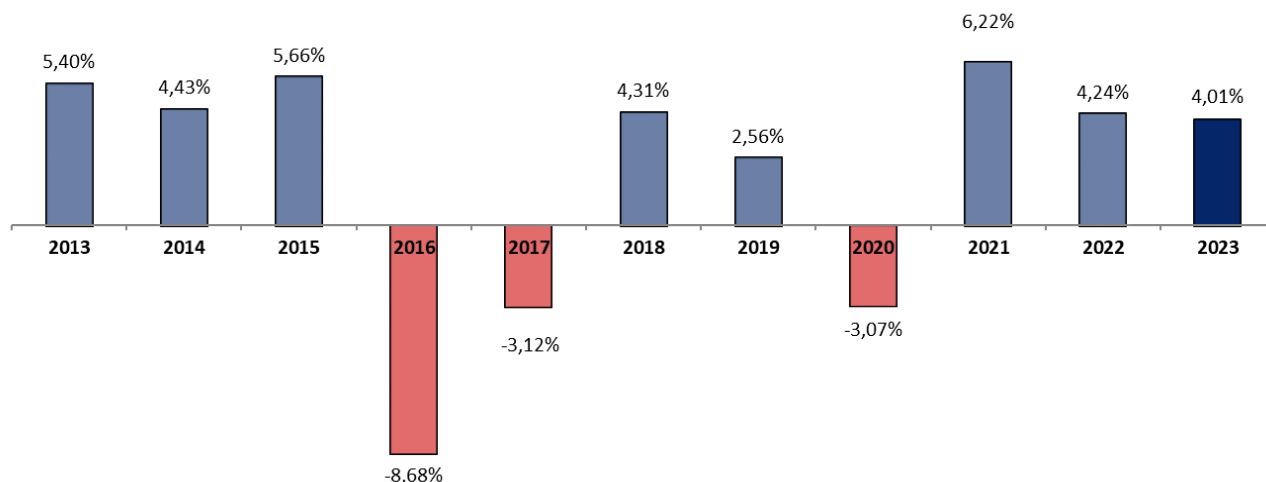
Darci Piana

Presidente do Sistema Fecomércio Sesc Senac PR



PESQUISA CONJUNTURAL PARANÁ

Acumulado do ano Jan-Mar: em relação ao ano anterior



Acumulado do ano Jan-Mar/2023 em relação a Jan-Mar/2022

| SETOR | VENDAS | COMPRAS | FOLHA DE PAGAMENTO | NÍVEL DE EMPREGO |
|-----------------------------|--------------|--------------|--------------------|------------------|
| AUTOPEÇAS | 10,00% | 14,87% | 6,47% | 9,68% |
| LIV. E PAPELARIA | 9,19% | 6,69% | 6,29% | -0,73% |
| CONCESSIONÁRIAS DE VEÍCULOS | 8,70% | 9,21% | -1,78% | 1,47% |
| COMBUSTÍVEIS | 8,54% | 3,39% | 7,80% | 2,57% |
| MÓVEIS, DEC. E UTIL. DOM. | 4,43% | -0,85% | 8,40% | 0,12% |
| CALÇADOS | 4,41% | 3,75% | 1,72% | -1,57% |
| SUPERMERCADOS | 3,93% | 2,41% | 2,29% | -2,04% |
| ÓTICAS, CINE-FOTO-SOM | 2,73% | 2,07% | 8,87% | 1,55% |
| VESTUÁRIO E TECIDOS | 1,35% | -11,39% | 2,30% | -3,68% |
| LOJAS DE DEPARTAMENTOS | 0,95% | -19,27% | -0,70% | -6,11% |
| MAT. DE CONSTRUÇÃO | -2,50% | -7,58% | 1,72% | 0,35% |
| FARMÁCIAS | -8,86% | -7,74% | -6,29% | -0,79% |
| TOTAL | 4,01% | 2,02% | 1,17% | -0,97% |

PESQUISA CONJUNTURAL PARANÁ

Mês anterior Mar/2023 em relação a Fev/2023

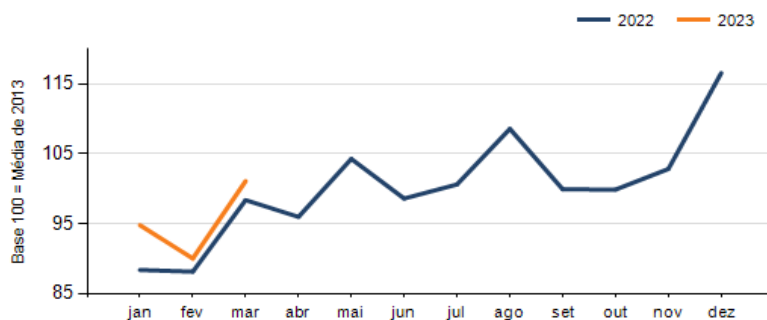
| SETOR | VENDAS | COMPRAS | FOLHA DE PAGAMENTO | NÍVEL DE EMPREGO |
|-----------------------------|---------------|---------------|--------------------|------------------|
| FARMÁCIAS | 35,69% | 39,31% | 8,96% | -1,63% |
| LOJAS DE DEPARTAMENTOS | 20,28% | 48,56% | -2,59% | -4,03% |
| CONCESSIONÁRIAS DE VEÍCULOS | 19,18% | 25,20% | 1,06% | -2,48% |
| AUTOPEÇAS | 13,95% | 35,63% | -1,05% | -3,65% |
| ÓTICAS, CINE-FOTO-SOM | 12,14% | 5,44% | 3,21% | 1,73% |
| SUPERMERCADOS | 11,29% | 15,16% | -0,49% | -0,25% |
| MAT. DE CONSTRUÇÃO | 11,11% | 25,31% | 5,16% | 0,17% |
| VESTUÁRIO E TECIDOS | 9,39% | 14,34% | 3,79% | 4,98% |
| MÓVEIS, DEC. E UTIL. DOM. | 9,20% | 15,44% | 1,56% | 0,34% |
| CALÇADOS | 5,27% | 31,60% | -5,68% | -6,86% |
| COMBUSTÍVEIS | 0,31% | 6,79% | -7,79% | -1,09% |
| LIV. E PAPELARIA | -8,43% | 5,72% | -8,67% | -10,32% |
| TOTAL | 12,32% | 20,07% | 1,55% | -0,45% |

Mesmo mês do ano anterior Mar/2023 em relação a Mar/2022

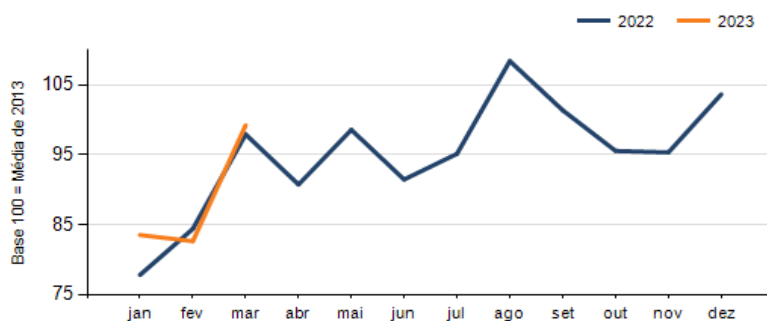
| SETOR | VENDAS | COMPRAS | FOLHA DE PAGAMENTO | NÍVEL DE EMPREGO |
|-----------------------------|--------------|--------------|--------------------|------------------|
| AUTOPEÇAS | 12,51% | 29,08% | 4,07% | 6,18% |
| LOJAS DE DEPARTAMENTOS | 6,27% | -7,42% | 1,39% | -6,75% |
| CONCESSIONÁRIAS DE VEÍCULOS | 5,12% | 6,93% | -2,06% | 0,06% |
| SUPERMERCADOS | 5,09% | 1,78% | 2,29% | -2,05% |
| LIV. E PAPELARIA | 2,47% | -6,42% | 6,36% | -9,13% |
| MÓVEIS, DEC. E UTIL. DOM. | 2,35% | 12,33% | 6,80% | -1,88% |
| FARMÁCIAS | 2,34% | 6,96% | -3,09% | -2,75% |
| COMBUSTÍVEIS | 1,00% | 1,33% | 8,24% | 3,05% |
| CALÇADOS | -0,88% | -1,83% | 1,66% | -4,30% |
| VESTUÁRIO E TECIDOS | -1,53% | -27,61% | 9,86% | 0,42% |
| ÓTICAS, CINE-FOTO-SOM | -1,61% | -1,35% | 7,80% | 1,85% |
| MAT. DE CONSTRUÇÃO | -3,57% | -4,94% | 4,27% | 2,35% |
| TOTAL | 2,77% | 1,31% | 2,61% | -0,84% |



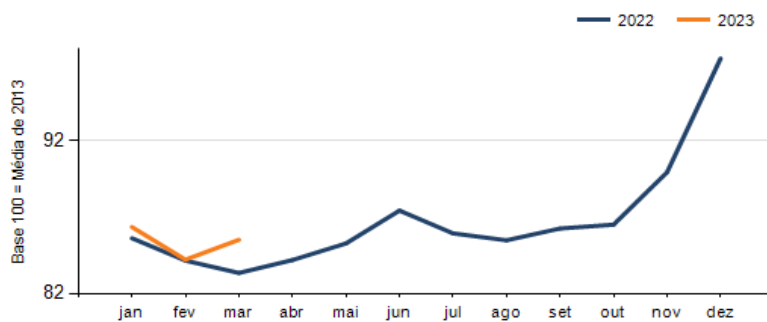
Evolução das vendas



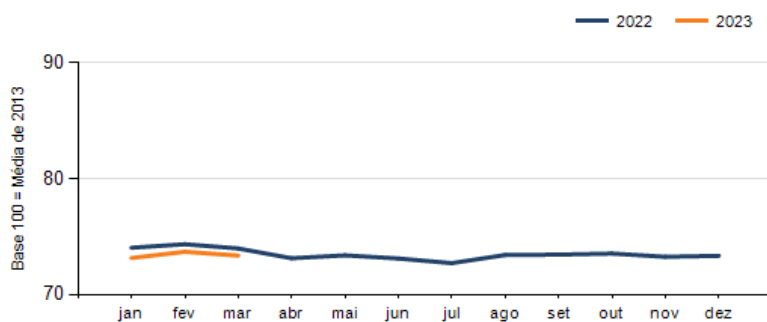
Evolução das compras



Evolução das folhas de pagamento



Evolução dos níveis de emprego



SÍNTESE DO DESEMPENHO POR REGIÃO

| VARIÁVEIS | CURITIBA E REGIÃO METROPOLITANA | | | PONTA GROSSA | | |
|---------------------|---------------------------------|---------------------------|---------------------------------|-------------------------|---------------------------|---------------------------------|
| | Mês anterior | Mesmo mês do ano anterior | Acumulado | Mês anterior | Mesmo mês do ano anterior | Acumulado |
| | mar/2023 sobre fev/2023 | mar/2023 sobre mar/2022 | jan-mar/2023 sobre jan-mar/2022 | mar/2023 sobre fev/2023 | mar/2023 sobre mar/2022 | jan-mar/2023 sobre jan-mar/2022 |
| Vendas | 11,49% | 4,55% | 6,28% | 11,53% | 6,16% | 7,44% |
| Compras | 19,14% | 6,71% | 6,07% | 17,05% | -0,03% | 3,16% |
| Nível de emprego | -0,12% | -0,86% | -1,70% | -2,46% | 0,63% | -1,08% |
| Folha de pagamentos | 0,93% | 0,87% | 1,33% | -1,43% | 16,77% | 6,36% |

| VARIÁVEIS | LONDRINA | | | MARINGÁ | | |
|---------------------|-------------------------|---------------------------|---------------------------------|-------------------------|---------------------------|---------------------------------|
| | Mês anterior | Mesmo mês do ano anterior | Acumulado | Mês anterior | Mesmo mês do ano anterior | Acumulado |
| | mar/2023 sobre fev/2023 | mar/2023 sobre mar/2022 | jan-mar/2023 sobre jan-mar/2022 | mar/2023 sobre fev/2023 | mar/2023 sobre mar/2022 | jan-mar/2023 sobre jan-mar/2022 |
| Vendas | 15,21% | 5,62% | 2,51% | 11,65% | 0,97% | 2,72% |
| Compras | 23,99% | -6,29% | -3,60% | 9,40% | -14,61% | -10,63% |
| Nível de emprego | -4,00% | -0,94% | 1,56% | 3,72% | -0,26% | -2,61% |
| Folha de pagamentos | 0,06% | 1,93% | -1,64% | 6,43% | 3,03% | -1,30% |

| VARIÁVEIS | REGIÃO OESTE | | | REGIÃO SUDOESTE | | |
|---------------------|-------------------------|---------------------------|---------------------------------|-------------------------|---------------------------|---------------------------------|
| | Mês anterior | Mesmo mês do ano anterior | Acumulado | Mês anterior | Mesmo mês do ano anterior | Acumulado |
| | mar/2023 sobre fev/2023 | mar/2023 sobre mar/2022 | jan-mar/2023 sobre jan-mar/2022 | mar/2023 sobre fev/2023 | mar/2023 sobre mar/2022 | jan-mar/2023 sobre jan-mar/2022 |
| Vendas | 11,82% | -5,97% | -2,01% | 17,36% | -0,58% | 6,58% |
| Compras | 23,20% | -2,33% | -2,53% | 20,90% | 9,78% | 15,02% |
| Nível de emprego | -0,14% | -1,55% | -0,44% | 0,56% | 2,22% | 0,51% |
| Folha de pagamentos | 2,71% | 6,09% | 4,97% | -1,40% | 4,51% | 5,47% |



PESQUISA COMPLETA:

Os dados apresentados nesta publicação são resumidos.
As informações completas podem ser acessadas no www.fecomerciopr.com.br



EXPEDIENTE

Publicação da Federação do Comércio de Bens, Serviços e Turismo do Paraná | Rua Visconde do Rio Branco, 931 - 6º andar
CEP 80410-001 | Curitiba - Paraná | (41) 3883-4500 | www.fecomerciopr.com.br - federacao@fecomerciopr.com.br

SISTEMA FECOMÉRCIO SESC SENAC PR

Presidente: Darci Piana

Departamento de Pesquisas | pesquisa@fecomerciopr.com.br | (41) 3883-4527

Núcleo de Comunicação e Marketing - NCM | jornalismo@fecomerciopr.com.br

Coordenador Geral do NCM: Cesar Luiz Gonçalves
Revisão: Sônia Amaral | Diagramação: Vera Andrion

