

RESULTADO DEFLACIONADO POR SETOR PONTA GROSSA

Acumulado do ano Jan-Mar/2023 em relação a Jan-Mar/2022

SETOR	VENDAS	COMPRAS	FOLHA DE PAGAMENTO	NÍVEL DE EMPREGO
MAT. DE CONSTRUÇÃO	21,92%	21,92%	6,30%	-3,94%
CONCESSIONÁRIAS DE VEÍCULOS	19,93%	14,66%	16,64%	-14,07%
CALÇADOS	18,31%	36,67%	-16,94%	19,47%
COMBUSTÍVEIS	15,99%	14,58%	22,19%	4,22%
AUTOPEÇAS	13,38%	9,22%	-8,26%	8,86%
LIV. E PAPELARIA	8,64%	-4,35%	20,28%	13,36%
ÓTICAS, CINE-FOTO-SOM	5,79%	3,87%	0,56%	-8,33%
LOJAS DE DEPARTAMENTOS	3,87%	-11,65%	-1,17%	-6,70%
FARMÁCIAS	2,75%	0,27%	0,75%	-2,38%
SUPERMERCADOS	1,76%	-5,50%	0,70%	-3,95%
VESTUÁRIO E TECIDOS	-2,10%	26,61%	25,61%	10,51%
TOTAL	7,44%	3,16%	6,36%	-1,08%

Mês anterior Mar/2023 em relação a Fev/2023

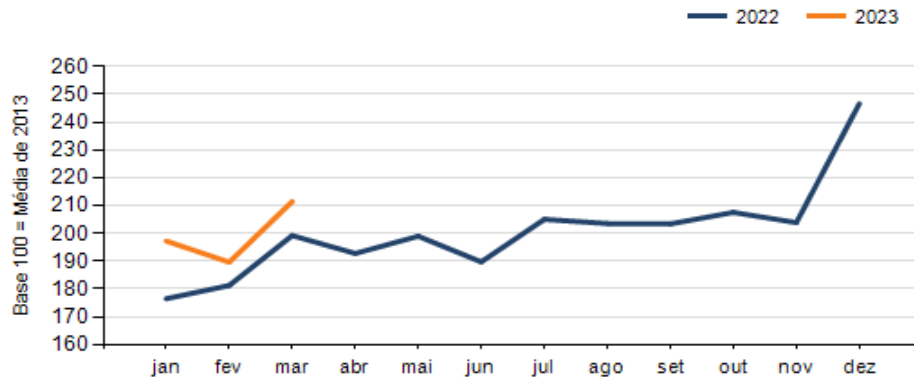
SETOR	VENDAS	COMPRAS	FOLHA DE PAGAMENTO	NÍVEL DE EMPREGO
FARMÁCIAS	32,39%	24,67%	16,60%	15,30%
AUTOPEÇAS	27,44%	43,91%	-2,57%	-4,30%
LOJAS DE DEPARTAMENTOS	20,03%	45,64%	-5,95%	-3,69%
COMBUSTÍVEIS	17,12%	17,93%	-5,21%	2,85%
SUPERMERCADOS	10,84%	17,69%	-1,41%	-0,96%
MAT. DE CONSTRUÇÃO	7,49%	7,90%	2,18%	0,67%
VESTUÁRIO E TECIDOS	4,64%	-24,27%	-4,27%	-12,06%
CONCESSIONÁRIAS DE VEÍCULOS	3,23%	13,93%	0,86%	1,05%
ÓTICAS, CINE-FOTO-SOM	2,54%	35,33%	6,67%	14,29%
CALÇADOS	-0,41%	47,77%	1,14%	0,01%
LIV. E PAPELARIA	-5,08%	-16,03%	4,62%	-12,10%
TOTAL	11,53%	17,05%	-1,43%	-2,46%

Mesmo mês do ano anterior Mar/2023 em relação a Mar/2022

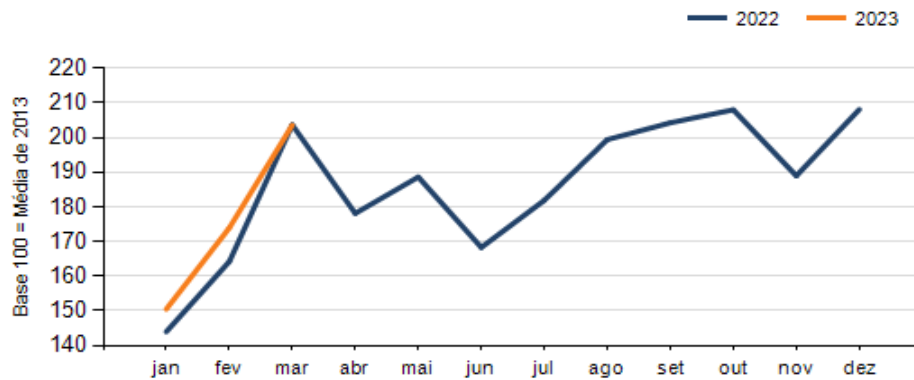
SETOR	VENDAS	COMPRAS	FOLHA DE PAGAMENTO	NÍVEL DE EMPREGO
ÓTICAS, CINE-FOTO-SOM	20,72%	31,18%	7,09%	-3,03%
AUTOPEÇAS	17,94%	18,17%	-3,52%	5,83%
COMBUSTÍVEIS	12,44%	6,14%	32,44%	9,18%
MAT. DE CONSTRUÇÃO	10,99%	12,61%	9,55%	-3,31%
LIV. E PAPELARIA	9,56%	-35,63%	46,00%	17,31%
FARMÁCIAS	8,78%	3,98%	5,36%	3,80%
LOJAS DE DEPARTAMENTOS	5,95%	-1,22%	1,54%	-6,83%
SUPERMERCADOS	4,69%	-0,76%	3,45%	-2,12%
CONCESSIONÁRIAS DE VEÍCULOS	1,64%	-8,63%	35,16%	-6,80%
VESTUÁRIO E TECIDOS	-7,37%	-24,01%	92,13%	12,56%
CALÇADOS	-8,58%	6,19%	-23,70%	21,62%
TOTAL	6,16%	-0,03%	16,77%	0,63%

RESULTADO DEFLACIONADO POR SETOR PONTA GROSSA

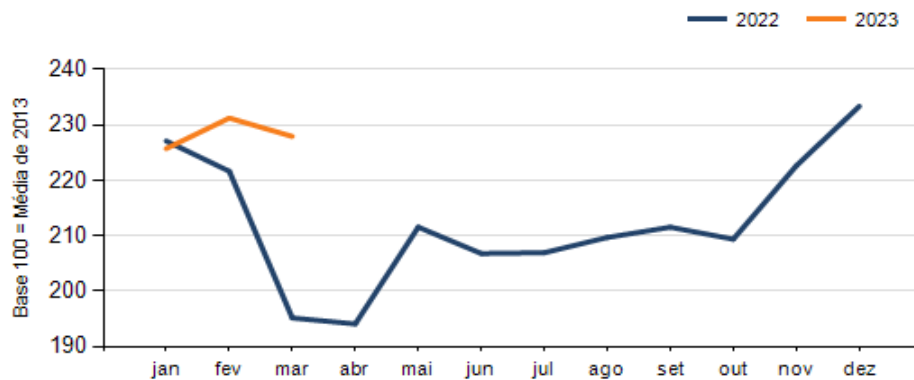
Evolução das vendas PONTA GROSSA



Evolução das compras PONTA GROSSA



Evolução das folhas de pagamento PONTA GROSSA



Evolução dos níveis de emprego PONTA GROSSA

