

RESULTADO DEFLACIONADO POR SETOR REGIÃO OESTE

Acumulado do ano Jan-Mar/2023 em relação a Jan-Mar/2022

SETOR	VENDAS	COMPRAS	FOLHA DE PAGAMENTO	NÍVEL DE EMPREGO
COMBUSTÍVEIS	8,64%	4,03%	3,87%	1,43%
ÓTICAS, CINE-FOTO-SOM	7,85%	-5,14%	0,63%	-6,91%
AUTOPEÇAS	6,85%	8,40%	13,01%	1,15%
CONCESSIONÁRIAS DE VEÍCULOS	1,99%	-3,87%	4,18%	5,88%
LIV. E PAPELARIA	0,07%	-34,41%	10,26%	1,88%
SUPERMERCADOS	-0,29%	-3,26%	-1,30%	-4,10%
LOJAS DE DEPARTAMENTOS	-0,68%	-22,81%	0,44%	-6,56%
FARMÁCIAS	-4,91%	-13,91%	0,94%	2,24%
CALÇADOS	-9,29%	19,02%	18,66%	-7,46%
MÓVEIS, DEC. E UTIL. DOM.	-9,81%	-17,22%	14,10%	10,38%
MAT. DE CONSTRUÇÃO	-9,94%	7,41%	2,67%	-1,30%
VESTUÁRIO E TECIDOS	-18,51%	-19,67%	11,93%	-0,83%
TOTAL	-2,01%	-2,53%	4,97%	-0,44%

Mês anterior Mar/2023 em relação a Fev/2023

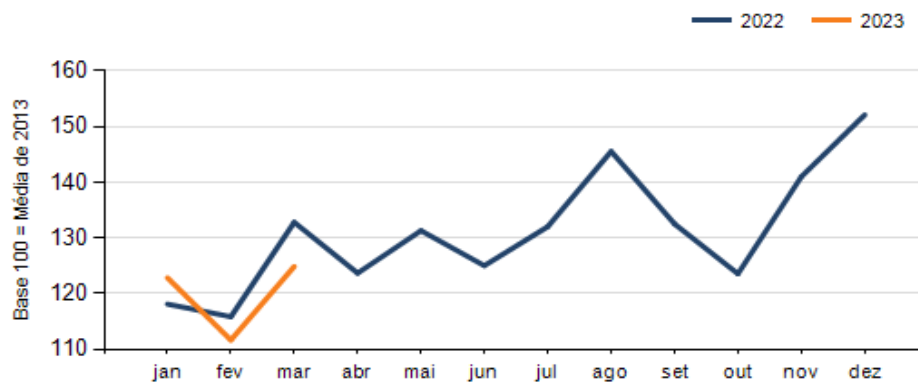
SETOR	VENDAS	COMPRAS	FOLHA DE PAGAMENTO	NÍVEL DE EMPREGO
FARMÁCIAS	34,30%	36,92%	6,98%	2,88%
MÓVEIS, DEC. E UTIL. DOM.	24,29%	20,48%	10,63%	-0,43%
AUTOPEÇAS	23,27%	30,19%	0,54%	-2,71%
CALÇADOS	22,52%	54,66%	4,80%	5,78%
ÓTICAS, CINE-FOTO-SOM	21,63%	67,00%	11,15%	-6,65%
LOJAS DE DEPARTAMENTOS	19,13%	29,84%	-0,65%	-7,44%
CONCESSIONÁRIAS DE VEÍCULOS	12,28%	10,36%	7,20%	1,81%
COMBUSTÍVEIS	10,36%	16,60%	-2,23%	-1,77%
SUPERMERCADOS	9,99%	19,63%	-2,07%	-1,34%
MAT. DE CONSTRUÇÃO	5,99%	54,03%	3,39%	-1,94%
LIV. E PAPELARIA	1,47%	20,77%	-7,39%	0,01%
VESTUÁRIO E TECIDOS	-5,04%	-7,21%	1,81%	8,47%
TOTAL	11,82%	23,20%	2,71%	-0,14%

Mesmo mês do ano anterior Mar/2023 em relação a Mar/2022

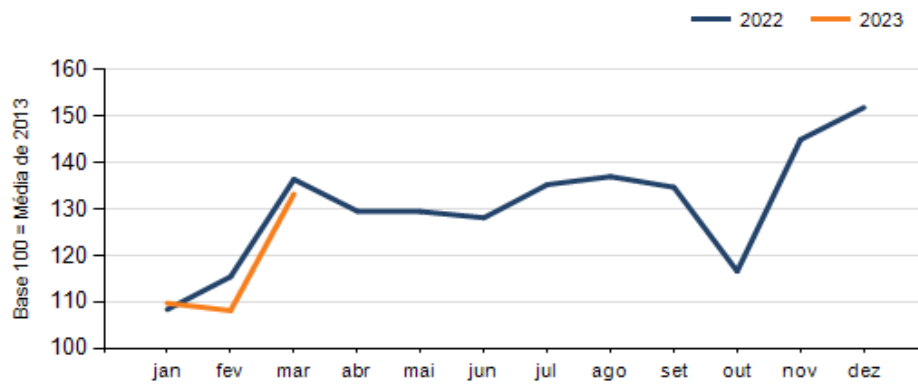
SETOR	VENDAS	COMPRAS	FOLHA DE PAGAMENTO	NÍVEL DE EMPREGO
ÓTICAS, CINE-FOTO-SOM	17,03%	4,86%	8,40%	-3,22%
COMBUSTÍVEIS	8,22%	8,11%	4,97%	-4,15%
AUTOPEÇAS	5,55%	15,56%	14,16%	0,11%
FARMÁCIAS	5,09%	3,69%	7,97%	3,43%
LOJAS DE DEPARTAMENTOS	3,04%	-14,86%	-0,83%	-9,83%
SUPERMERCADOS	2,17%	1,86%	-2,60%	-5,15%
LIV. E PAPELARIA	1,95%	-37,57%	11,93%	0,43%
CALÇADOS	-3,53%	19,95%	30,59%	-3,53%
MÓVEIS, DEC. E UTIL. DOM.	-7,02%	-30,03%	15,76%	6,75%
CONCESSIONÁRIAS DE VEÍCULOS	-12,34%	-19,76%	7,84%	9,48%
MAT. DE CONSTRUÇÃO	-17,89%	29,03%	3,67%	-1,46%
VESTUÁRIO E TECIDOS	-26,88%	-32,02%	11,64%	-4,38%
TOTAL	-5,97%	-2,33%	6,09%	-1,55%

RESULTADO DEFLACIONADO POR SETOR REGIÃO OESTE

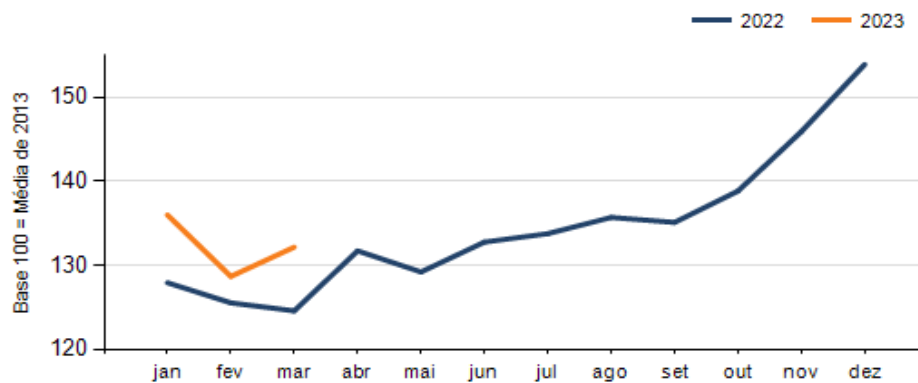
Evolução das vendas REGIÃO OESTE



Evolução das compras REGIÃO OESTE



Evolução das folhas de pagamento REGIÃO OESTE



Evolução dos níveis de emprego REGIÃO OESTE

