

## RESULTADO DEFLACIONADO POR SETOR PARANÁ

### Acumulado do ano Jan-Mar/2023 em relação a Jan-Mar/2022

SETOR	VENDAS	COMPRAS	FOLHA DE PAGAMENTO	NÍVEL DE EMPREGO
AUTOPEÇAS	10,00%	14,87%	6,47%	9,68%
LIV. E PAPELARIA	9,19%	6,69%	6,29%	-0,73%
CONCESSIONÁRIAS DE VEÍCULOS	8,70%	9,21%	-1,78%	1,47%
COMBUSTÍVEIS	8,54%	3,39%	7,80%	2,57%
MÓVEIS, DEC. E UTIL. DOM.	4,43%	-0,85%	8,40%	0,12%
CALÇADOS	4,41%	3,75%	1,72%	-1,57%
SUPERMERCADOS	3,93%	2,41%	2,29%	-2,04%
ÓTICAS, CINE-FOTO-SOM	2,73%	2,07%	8,87%	1,55%
VESTUÁRIO E TECIDOS	1,35%	-11,39%	2,30%	-3,68%
LOJAS DE DEPARTAMENTOS	0,95%	-19,27%	-0,70%	-6,11%
MAT. DE CONSTRUÇÃO	-2,50%	-7,58%	1,72%	0,35%
FARMÁCIAS	-8,86%	-7,74%	-6,29%	-0,79%
<b>TOTAL</b>	<b>4,01%</b>	<b>2,02%</b>	<b>1,17%</b>	<b>-0,97%</b>

### Mês anterior Mar/2023 em relação a Fev/2023

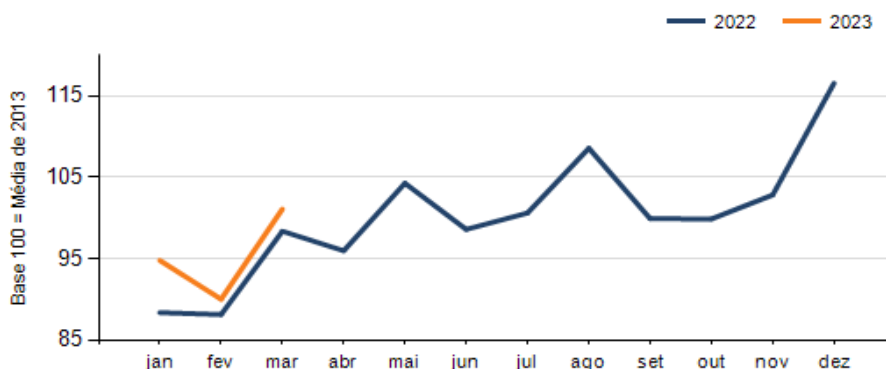
SETOR	VENDAS	COMPRAS	FOLHA DE PAGAMENTO	NÍVEL DE EMPREGO
FARMÁCIAS	35,69%	39,31%	8,96%	-1,63%
LOJAS DE DEPARTAMENTOS	20,28%	48,56%	-2,59%	-4,03%
CONCESSIONÁRIAS DE VEÍCULOS	19,18%	25,20%	1,06%	-2,48%
AUTOPEÇAS	13,95%	35,63%	-1,05%	-3,65%
ÓTICAS, CINE-FOTO-SOM	12,14%	5,44%	3,21%	1,73%
SUPERMERCADOS	11,29%	15,16%	-0,49%	-0,25%
MAT. DE CONSTRUÇÃO	11,11%	25,31%	5,16%	0,17%
VESTUÁRIO E TECIDOS	9,39%	14,34%	3,79%	4,98%
MÓVEIS, DEC. E UTIL. DOM.	9,20%	15,44%	1,56%	0,34%
CALÇADOS	5,27%	31,60%	-5,68%	-6,86%
COMBUSTÍVEIS	0,31%	6,79%	-7,79%	-1,09%
LIV. E PAPELARIA	-8,43%	5,72%	-8,67%	-10,32%
<b>TOTAL</b>	<b>12,32%</b>	<b>20,07%</b>	<b>1,55%</b>	<b>-0,45%</b>

### Mesmo mês do ano anterior Mar/2023 em relação a Mar/2022

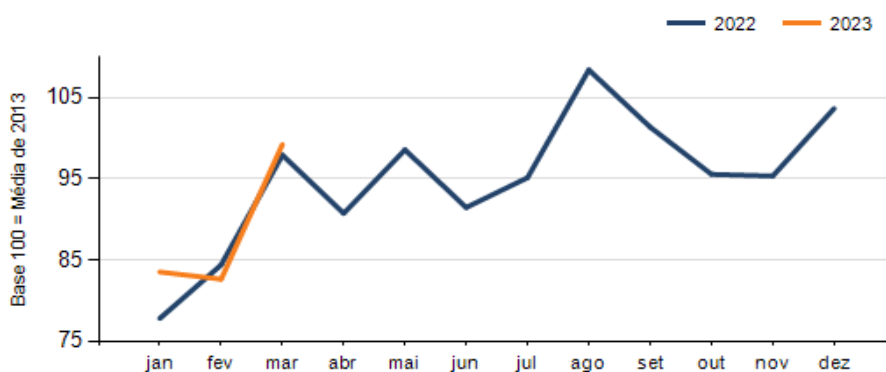
SETOR	VENDAS	COMPRAS	FOLHA DE PAGAMENTO	NÍVEL DE EMPREGO
AUTOPEÇAS	12,51%	29,08%	4,07%	6,18%
LOJAS DE DEPARTAMENTOS	6,27%	-7,42%	1,39%	-6,75%
CONCESSIONÁRIAS DE VEÍCULOS	5,12%	6,93%	-2,06%	0,06%
SUPERMERCADOS	5,09%	1,78%	2,29%	-2,05%
LIV. E PAPELARIA	2,47%	-6,42%	6,36%	-9,13%
MÓVEIS, DEC. E UTIL. DOM.	2,35%	12,33%	6,80%	-1,88%
FARMÁCIAS	2,34%	6,96%	-3,09%	-2,75%
COMBUSTÍVEIS	1,00%	1,33%	8,24%	3,05%
CALÇADOS	-0,88%	-1,83%	1,66%	-4,30%
VESTUÁRIO E TECIDOS	-1,53%	-27,61%	9,86%	0,42%
ÓTICAS, CINE-FOTO-SOM	-1,61%	-1,35%	7,80%	1,85%
MAT. DE CONSTRUÇÃO	-3,57%	-4,94%	4,27%	2,35%
<b>TOTAL</b>	<b>2,77%</b>	<b>1,31%</b>	<b>2,61%</b>	<b>-0,84%</b>

**RESULTADO DEFLACIONADO POR SETOR PARANÁ**

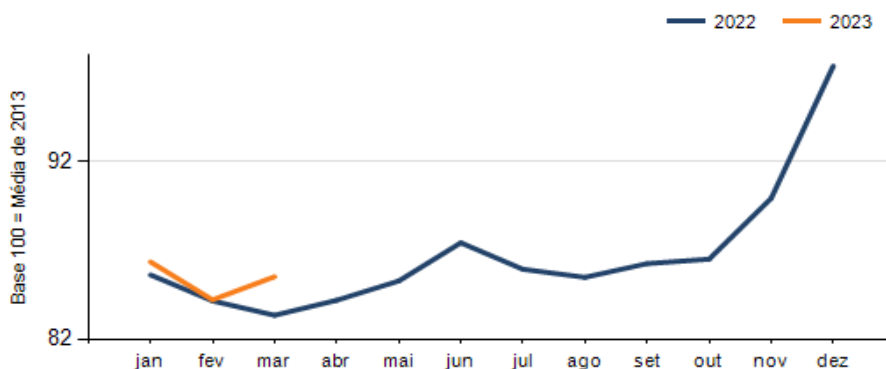
**Evolução das vendas PARANÁ**



**Evolução das compras PARANÁ**



**Evolução das folhas de pagamento PARANÁ**



**Evolução dos níveis de emprego PARANÁ**

