

RESULTADO DEFLACIONADO POR SETOR REGIÃO OESTE

Acumulado do ano Jan-Fev/2023 em relação a Jan-Fev/2022

SETOR	VENDAS	COMPRAS	FOLHA DE PAGAMENTO	NÍVEL DE EMPREGO
COMBUSTÍVEIS	18,67%	8,83%	9,01%	0,16%
ÓTICAS, CINE-FOTO-SOM	6,42%	0,32%	4,65%	-1,83%
AUTOPEÇAS	4,46%	0,38%	6,06%	-4,11%
LIV. E PAPELARIA	-0,73%	-40,47%	9,53%	2,61%
SUPERMERCADOS	-1,58%	-6,26%	-0,66%	-3,58%
LOJAS DE DEPARTAMENTOS	-2,63%	-28,29%	1,14%	-4,83%
MAT. DE CONSTRUÇÃO	-5,45%	-4,89%	2,17%	-1,22%
CONCESSIONÁRIAS DE VEÍCULOS	-7,91%	-9,14%	19,61%	30,76%
FARMÁCIAS	-8,08%	-21,80%	11,97%	25,43%
CALÇADOS	-12,87%	11,96%	13,54%	-9,38%
VESTUÁRIO E TECIDOS	-13,03%	-11,09%	12,91%	1,84%
MÓVEIS, DEC. E UTIL. DOM.	-20,77%	-10,95%	8,29%	5,00%
TOTAL	-3,01%	-6,13%	5,92%	1,22%

Mês anterior Fev/2023 em relação a Jan/2023

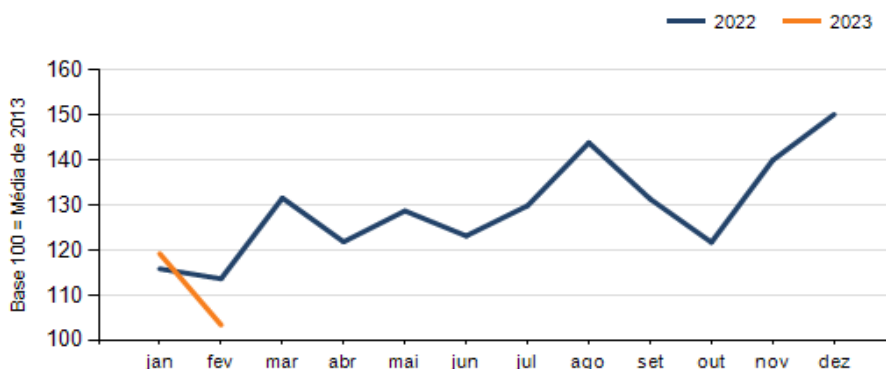
SETOR	VENDAS	COMPRAS	FOLHA DE PAGAMENTO	NÍVEL DE EMPREGO
CALÇADOS	28,46%	54,18%	-10,78%	-3,79%
VESTUÁRIO E TECIDOS	0,16%	61,18%	-11,86%	-13,92%
SUPERMERCADOS	-1,56%	13,56%	-1,92%	-0,57%
FARMÁCIAS	-2,49%	4,52%	-5,62%	-3,53%
ÓTICAS, CINE-FOTO-SOM	-9,92%	-3,74%	-3,09%	5,50%
AUTOPEÇAS	-12,60%	1,06%	9,91%	1,97%
LOJAS DE DEPARTAMENTOS	-13,63%	70,90%	-2,47%	3,26%
MAT. DE CONSTRUÇÃO	-14,01%	0,42%	-4,35%	3,68%
COMBUSTÍVEIS	-14,53%	-15,06%	-3,86%	-2,55%
LIV. E PAPELARIA	-24,10%	-53,79%	-8,86%	-4,15%
CONCESSIONÁRIAS DE VEÍCULOS	-25,66%	-34,73%	3,13%	2,04%
MÓVEIS, DEC. E UTIL. DOM.	-33,03%	-29,43%	-16,86%	-0,91%
TOTAL	-13,29%	-7,84%	-5,15%	-1,11%

Mesmo mês do ano anterior Fev/2023 em relação a Fev/2022

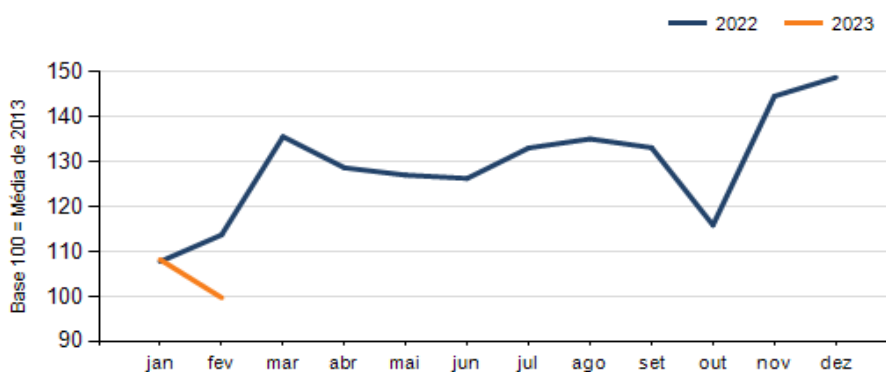
SETOR	VENDAS	COMPRAS	FOLHA DE PAGAMENTO	NÍVEL DE EMPREGO
COMBUSTÍVEIS	10,90%	-0,42%	12,64%	-3,77%
AUTOPEÇAS	0,89%	-5,14%	11,52%	-2,85%
ÓTICAS, CINE-FOTO-SOM	-1,35%	0,75%	-1,49%	0,01%
FARMÁCIAS	-1,86%	-31,42%	10,14%	24,30%
LOJAS DE DEPARTAMENTOS	-2,16%	-8,86%	1,52%	-6,45%
SUPERMERCADOS	-3,17%	-5,53%	-1,05%	-2,91%
MAT. DE CONSTRUÇÃO	-11,58%	1,62%	-1,37%	0,65%
LIV. E PAPELARIA	-11,96%	-53,73%	4,55%	0,43%
CALÇADOS	-12,94%	-9,89%	9,72%	-7,41%
CONCESSIONÁRIAS DE VEÍCULOS	-19,55%	-27,69%	25,73%	35,01%
VESTUÁRIO E TECIDOS	-22,71%	-12,16%	8,22%	-5,19%
MÓVEIS, DEC. E UTIL. DOM.	-34,03%	-47,42%	1,46%	2,15%
TOTAL	-9,04%	-12,32%	4,13%	0,85%

RESULTADO DEFLACIONADO POR SETOR REGIÃO OESTE

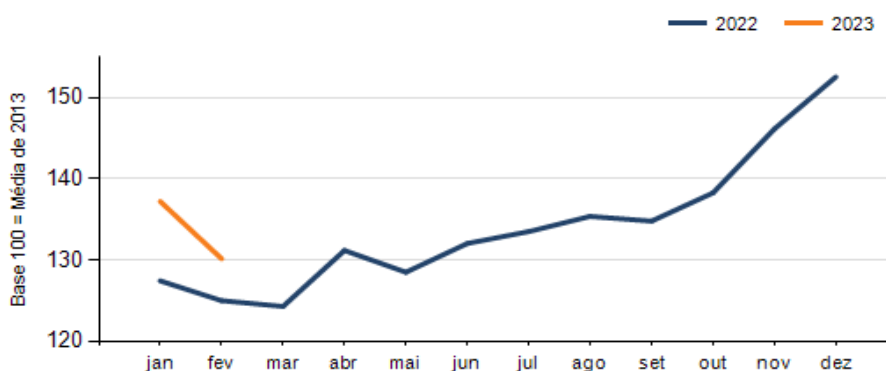
Evolução das vendas REGIÃO OESTE



Evolução das compras REGIÃO OESTE



Evolução das folhas de pagamento REGIÃO OESTE



Evolução dos níveis de emprego REGIÃO OESTE

