

RESULTADO DEFLACIONADO POR SETOR PONTA GROSSA

Acumulado do ano Jan-Fev/2023 em relação a Jan-Fev/2022

SETOR	VENDAS	COMPRAS	FOLHA DE PAGAMENTO	NÍVEL DE EMPREGO
CALÇADOS	36,44%	51,36%	-13,33%	18,42%
CONCESSIONÁRIAS DE VEÍCULOS	32,58%	34,27%	8,83%	-17,32%
MAT. DE CONSTRUÇÃO	27,33%	26,46%	4,38%	-4,16%
COMBUSTÍVEIS	18,07%	19,80%	17,66%	1,78%
VESTUÁRIO E TECIDOS	17,98%	71,06%	7,07%	9,60%
LIV. E PAPELARIA	8,30%	19,77%	10,76%	11,76%
LOJAS DE DEPARTAMENTOS	2,96%	-18,99%	-2,19%	-6,70%
SUPERMERCADOS	0,22%	-8,41%	-0,60%	-4,83%
FARMÁCIAS	-1,56%	3,87%	-1,91%	-5,65%
AUTOPEÇAS	-8,58%	-8,60%	-14,50%	6,78%
ÓTICAS, CINE-FOTO-SOM	-15,84%	-11,09%	-2,52%	-11,11%
TOTAL	7,76%	4,26%	1,49%	-1,92%

Mês anterior Fev/2023 em relação a Jan/2023

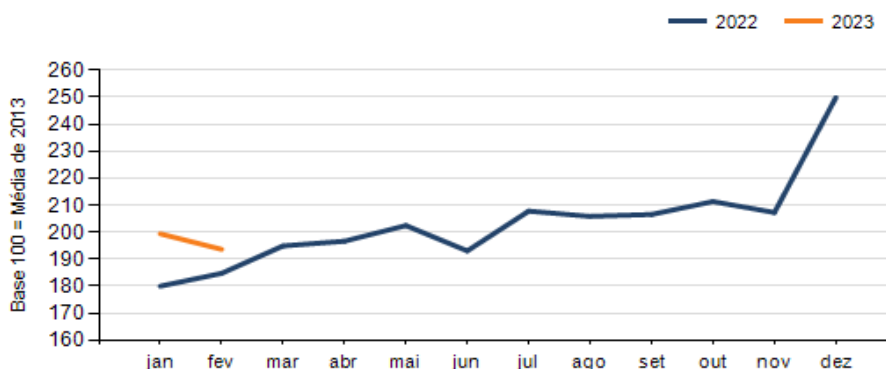
SETOR	VENDAS	COMPRAS	FOLHA DE PAGAMENTO	NÍVEL DE EMPREGO
ÓTICAS, CINE-FOTO-SOM	24,99%	48,23%	-5,41%	0,01%
VESTUÁRIO E TECIDOS	7,60%	9,07%	9,39%	8,90%
CONCESSIONÁRIAS DE VEÍCULOS	0,97%	29,52%	8,15%	-1,04%
AUTOPEÇAS	0,28%	-11,03%	9,31%	-2,37%
MAT. DE CONSTRUÇÃO	-0,39%	11,02%	0,48%	0,37%
SUPERMERCADOS	-0,87%	30,02%	-0,71%	-0,41%
FARMÁCIAS	-4,92%	-16,89%	-3,58%	-5,57%
COMBUSTÍVEIS	-9,01%	-13,31%	10,12%	5,74%
LOJAS DE DEPARTAMENTOS	-16,10%	43,89%	-1,68%	3,27%
CALÇADOS	-17,07%	8,30%	-13,30%	0,01%
LIV. E PAPELARIA	-36,12%	-2,54%	-12,44%	-7,47%
TOTAL	-2,89%	15,04%	2,27%	1,00%

Mesmo mês do ano anterior Fev/2023 em relação a Fev/2022

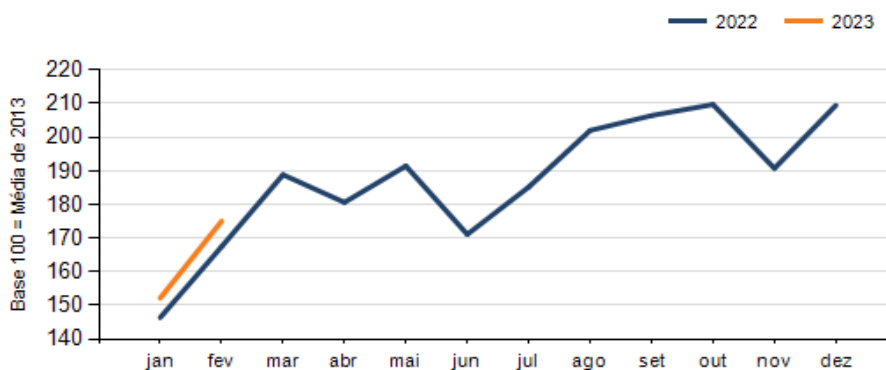
SETOR	VENDAS	COMPRAS	FOLHA DE PAGAMENTO	NÍVEL DE EMPREGO
VESTUÁRIO E TECIDOS	27,49%	66,92%	12,01%	14,72%
CONCESSIONÁRIAS DE VEÍCULOS	18,03%	22,99%	20,66%	-17,39%
COMBUSTÍVEIS	17,57%	17,08%	24,79%	7,73%
MAT. DE CONSTRUÇÃO	12,21%	1,59%	4,38%	-4,66%
CALÇADOS	8,91%	23,99%	-22,18%	21,62%
LOJAS DE DEPARTAMENTOS	1,94%	-2,03%	1,51%	-4,98%
SUPERMERCADOS	-0,66%	-2,93%	0,46%	-3,76%
LIV. E PAPELARIA	-0,76%	43,16%	3,96%	9,81%
FARMÁCIAS	-1,52%	1,20%	-2,80%	-8,11%
ÓTICAS, CINE-FOTO-SOM	-15,05%	-34,17%	-10,21%	-20,00%
AUTOPEÇAS	-15,08%	-12,18%	-10,91%	7,66%
TOTAL	4,82%	4,53%	3,81%	-0,40%

RESULTADO DEFLACIONADO POR SETOR PONTA GROSSA

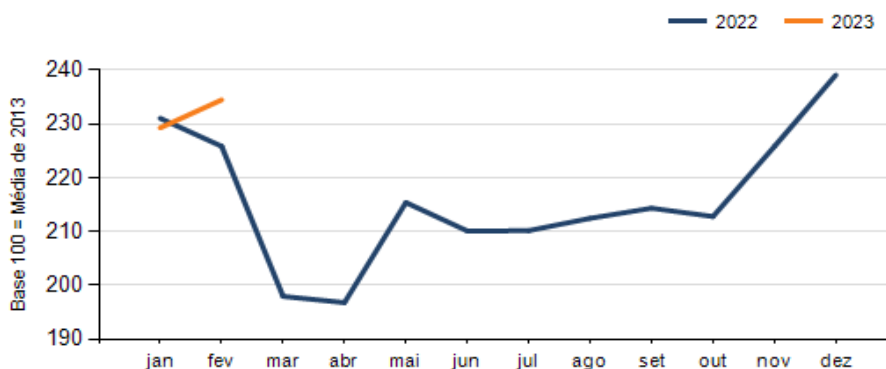
Evolução das vendas PONTA GROSSA



Evolução das compras PONTA GROSSA



Evolução das folhas de pagamento PONTA GROSSA



Evolução dos níveis de emprego PONTA GROSSA

