

RESULTADO DEFLACIONADO POR SETOR MARINGÁ

Acumulado do ano Jan-Fev/2023 em relação a Jan-Fev/2022

SETOR	VENDAS	COMPRAS	FOLHA DE PAGAMENTO	NÍVEL DE EMPREGO
COMBUSTÍVEIS	22,73%	19,04%	33,05%	5,16%
VESTUÁRIO E TECIDOS	17,70%	-2,49%	-6,50%	-9,53%
LIV. E PAPELARIA	13,65%	13,85%	3,47%	4,96%
MAT. DE CONSTRUÇÃO	11,39%	-17,48%	-5,14%	-5,48%
LOJAS DE DEPARTAMENTOS	1,11%	-35,47%	-0,68%	-6,59%
SUPERMERCADOS	-2,34%	13,00%	-5,62%	-0,50%
CONCESSIONÁRIAS DE VEÍCULOS	-10,94%	-6,14%	9,33%	0,38%
FARMÁCIAS	-14,04%	-9,28%	-8,79%	-4,49%
TOTAL	4,74%	-2,75%	-3,17%	-3,70%

Mês anterior Fev/2023 em relação a Jan/2023

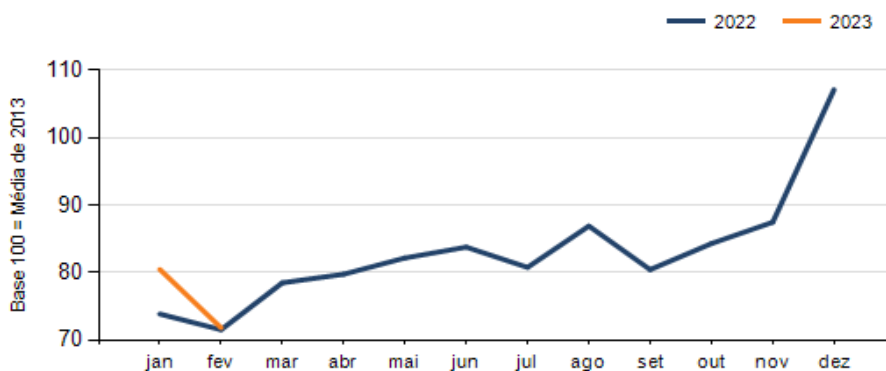
SETOR	VENDAS	COMPRAS	FOLHA DE PAGAMENTO	NÍVEL DE EMPREGO
COMBUSTÍVEIS	-0,77%	-1,24%	1,26%	0,01%
SUPERMERCADOS	-2,11%	-1,20%	2,17%	-1,99%
FARMÁCIAS	-2,69%	-3,11%	6,44%	7,75%
LOJAS DE DEPARTAMENTOS	-8,53%	57,95%	-8,68%	-0,09%
CONCESSIONÁRIAS DE VEÍCULOS	-12,42%	-3,38%	-3,63%	0,38%
MAT. DE CONSTRUÇÃO	-15,78%	71,21%	-10,72%	-2,86%
VESTUÁRIO E TECIDOS	-16,05%	47,80%	-0,60%	-3,68%
LIV. E PAPELARIA	-30,24%	-30,30%	-2,31%	-0,52%
TOTAL	-10,74%	17,74%	-2,99%	-2,00%

Mesmo mês do ano anterior Fev/2023 em relação a Fev/2022

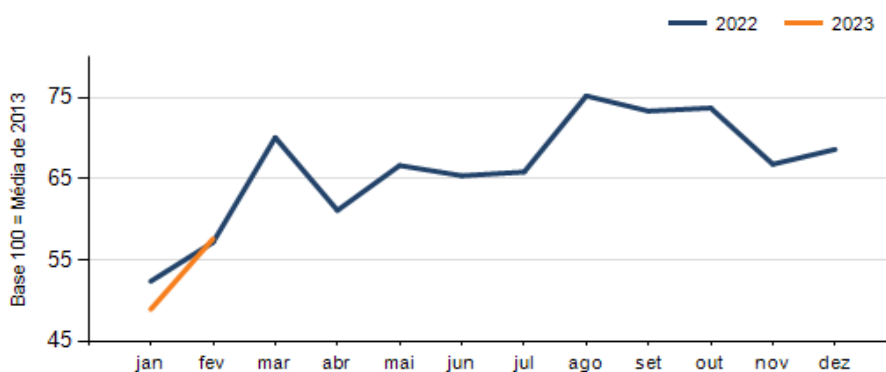
SETOR	VENDAS	COMPRAS	FOLHA DE PAGAMENTO	NÍVEL DE EMPREGO
COMBUSTÍVEIS	24,69%	20,73%	39,11%	3,86%
VESTUÁRIO E TECIDOS	12,33%	-5,87%	-5,90%	-11,22%
LIV. E PAPELARIA	7,39%	-1,87%	2,52%	4,68%
LOJAS DE DEPARTAMENTOS	5,86%	-27,10%	2,03%	-5,62%
SUPERMERCADOS	-0,65%	5,75%	-8,27%	-4,95%
MAT. DE CONSTRUÇÃO	-4,02%	-0,03%	-14,44%	-2,86%
FARMÁCIAS	-9,76%	-12,41%	-9,95%	-1,62%
CONCESSIONÁRIAS DE VEÍCULOS	-18,40%	-7,44%	11,37%	0,75%
TOTAL	0,40%	0,75%	-5,48%	-4,87%

RESULTADO DEFLACIONADO POR SETOR MARINGÁ

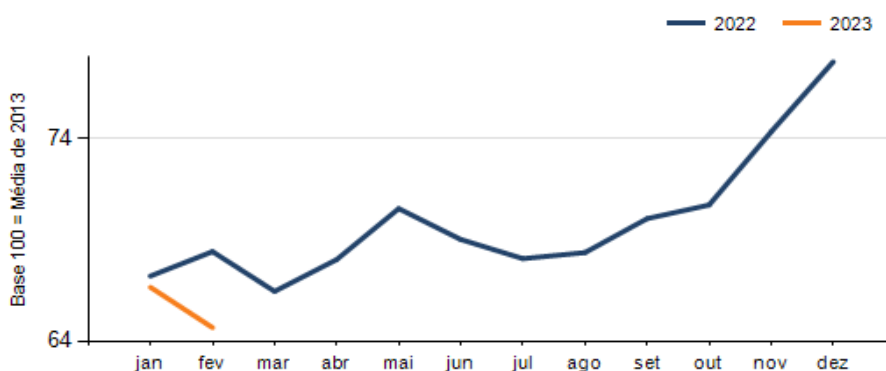
Evolução das vendas MARINGÁ



Evolução das compras MARINGÁ



Evolução das folhas de pagamento MARINGÁ



Evolução dos níveis de emprego MARINGÁ

