

## RESULTADO DEFLACIONADO POR SETOR LONDRINA

### Acumulado do ano Jan-Fev/2023 em relação a Jan-Fev/2022

SETOR	VENDAS	COMPRAS	FOLHA DE PAGAMENTO	NÍVEL DE EMPREGO
CONCESSIONÁRIAS DE VEÍCULOS	11,53%	4,96%	-17,28%	-1,70%
LIV. E PAPELARIA	10,42%	35,12%	16,97%	-0,61%
ÓTICAS, CINE-FOTO-SOM	9,97%	25,88%	14,83%	6,94%
CALÇADOS	7,53%	22,61%	6,87%	3,55%
MÓVEIS, DEC. E UTIL. DOM.	5,91%	26,32%	6,02%	-7,09%
SUPERMERCADOS	5,74%	11,61%	2,42%	-2,73%
LOJAS DE DEPARTAMENTOS	-4,63%	-27,19%	-5,87%	-7,69%
MAT. DE CONSTRUÇÃO	-14,56%	-26,44%	6,50%	9,60%
FARMÁCIAS	-16,74%	-47,27%	-13,25%	-1,15%
VESTUÁRIO E TECIDOS	-28,91%	-14,51%	-5,74%	4,11%
<b>TOTAL</b>	<b>-6,14%</b>	<b>-10,52%</b>	<b>-1,46%</b>	<b>2,60%</b>

### Mês anterior Fev/2023 em relação a Jan/2023

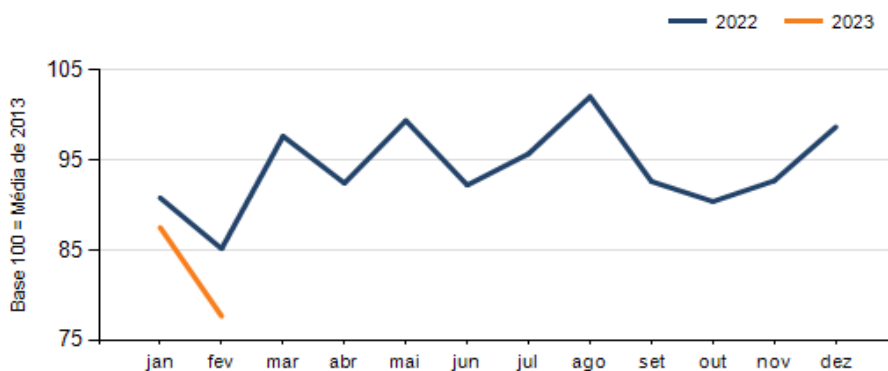
SETOR	VENDAS	COMPRAS	FOLHA DE PAGAMENTO	NÍVEL DE EMPREGO
CALÇADOS	14,70%	64,75%	14,34%	10,32%
SUPERMERCADOS	-2,12%	6,58%	-2,77%	-1,92%
FARMÁCIAS	-4,70%	-12,55%	-3,99%	1,22%
CONCESSIONÁRIAS DE VEÍCULOS	-6,96%	-0,75%	0,24%	4,88%
ÓTICAS, CINE-FOTO-SOM	-8,15%	43,91%	-0,94%	-8,15%
MÓVEIS, DEC. E UTIL. DOM.	-10,43%	27,36%	-3,53%	1,24%
VESTUÁRIO E TECIDOS	-13,15%	14,91%	-0,34%	-5,13%
MAT. DE CONSTRUÇÃO	-17,20%	-28,77%	-3,93%	4,56%
LOJAS DE DEPARTAMENTOS	-18,62%	56,07%	-8,07%	-0,06%
LIV. E PAPELARIA	-20,20%	-21,96%	0,47%	-3,59%
<b>TOTAL</b>	<b>-11,26%</b>	<b>-8,91%</b>	<b>-1,94%</b>	<b>2,27%</b>

### Mesmo mês do ano anterior Fev/2023 em relação a Fev/2022

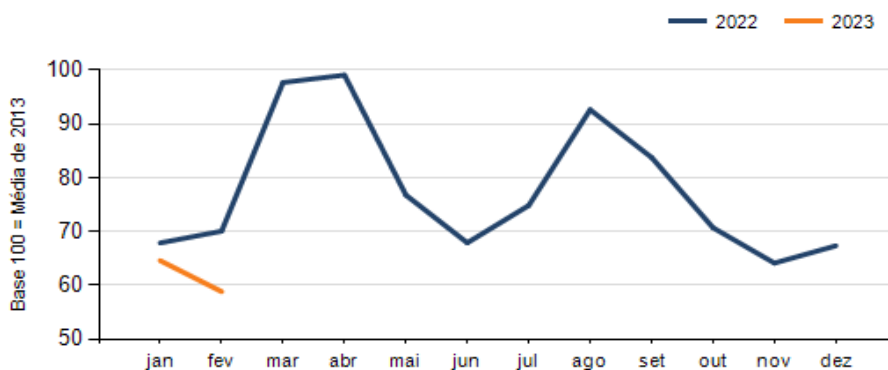
SETOR	VENDAS	COMPRAS	FOLHA DE PAGAMENTO	NÍVEL DE EMPREGO
MÓVEIS, DEC. E UTIL. DOM.	6,91%	67,49%	9,58%	-7,21%
CALÇADOS	6,60%	18,52%	6,36%	6,69%
SUPERMERCADOS	4,79%	9,07%	-0,11%	-5,54%
CONCESSIONÁRIAS DE VEÍCULOS	1,49%	4,17%	-25,10%	-0,04%
LOJAS DE DEPARTAMENTOS	-0,90%	-12,41%	-1,86%	-5,35%
ÓTICAS, CINE-FOTO-SOM	-1,17%	44,59%	13,08%	-0,93%
LIV. E PAPELARIA	-4,51%	101,88%	24,26%	-8,26%
FARMÁCIAS	-11,27%	-53,15%	-12,35%	-3,97%
VESTUÁRIO E TECIDOS	-15,97%	-37,58%	-1,29%	0,01%
MAT. DE CONSTRUÇÃO	-19,18%	-39,60%	6,01%	10,72%
<b>TOTAL</b>	<b>-8,81%</b>	<b>-16,02%</b>	<b>-2,03%</b>	<b>2,27%</b>

**RESULTADO DEFLACIONADO POR SETOR LONDRINA**

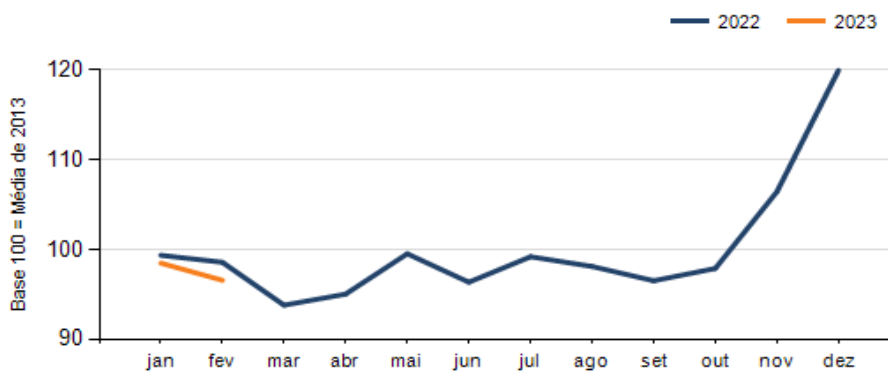
**Evolução das vendas LONDRINA**



**Evolução das compras LONDRINA**



**Evolução das folhas de pagamento LONDRINA**



**Evolução dos níveis de emprego LONDRINA**

