

## RESULTADO DEFLACIONADO POR SETOR SUDOESTE

### Acumulado do ano Jan-Jan/2023 em relação a Jan-Jan/2022

SETOR	VENDAS	COMPRAS	FOLHA DE PAGAMENTO	NÍVEL DE EMPREGO
MAT. DE CONSTRUÇÃO	22,53%	-32,20%	-1,60%	-4,05%
CONCESSIONÁRIAS DE VEÍCULOS	21,47%	62,79%	10,00%	-0,79%
AUTOPEÇAS	13,73%	25,98%	7,02%	1,11%
VESTUÁRIO E TECIDOS	8,16%	-10,28%	1,03%	-2,22%
COMBUSTÍVEIS	4,31%	6,26%	9,08%	5,63%
MÓVEIS, DEC. E UTIL. DOM.	3,05%	23,41%	-28,94%	-35,95%
SUPERMERCADOS	-1,41%	-0,72%	5,60%	-0,50%
CALÇADOS	-2,69%	46,77%	3,86%	-5,56%
FARMÁCIAS	-9,58%	-2,69%	0,85%	-4,46%
LOJAS DE DEPARTAMENTOS	-12,59%	-37,57%	-5,97%	-6,43%
<b>TOTAL</b>	<b>10,54%</b>	<b>30,78%</b>	<b>3,73%</b>	<b>-2,32%</b>

### Mês anterior Jan/2023 em relação a Dez/2022

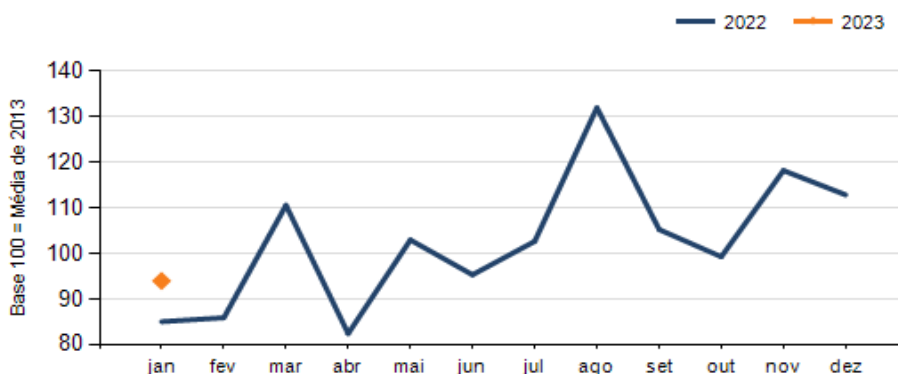
SETOR	VENDAS	COMPRAS	FOLHA DE PAGAMENTO	NÍVEL DE EMPREGO
AUTOPEÇAS	17,00%	-7,60%	-0,73%	6,71%
COMBUSTÍVEIS	-0,45%	-2,46%	-2,53%	2,74%
MAT. DE CONSTRUÇÃO	-11,62%	-55,17%	-12,94%	6,41%
FARMÁCIAS	-16,12%	1,43%	-7,46%	-2,28%
CONCESSIONÁRIAS DE VEÍCULOS	-18,43%	-7,82%	-13,26%	-2,99%
SUPERMERCADOS	-26,10%	-27,04%	-33,66%	-0,49%
MÓVEIS, DEC. E UTIL. DOM.	-32,31%	-52,38%	-35,59%	-6,32%
LOJAS DE DEPARTAMENTOS	-33,76%	-56,46%	-29,43%	0,01%
VESTUÁRIO E TECIDOS	-65,91%	-38,73%	-21,41%	-3,83%
CALÇADOS	-67,47%	-46,55%	-25,28%	-3,41%
<b>TOTAL</b>	<b>-16,74%</b>	<b>-12,02%</b>	<b>-18,75%</b>	<b>-0,39%</b>

### Mesmo mês do ano anterior Jan/2023 em relação a Jan/2022

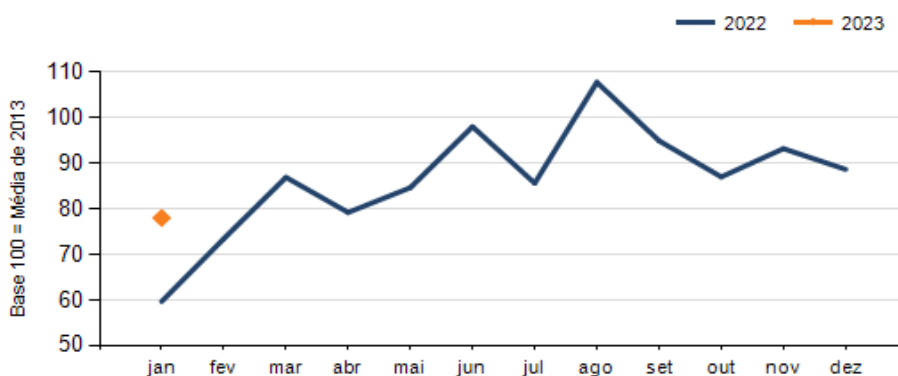
SETOR	VENDAS	COMPRAS	FOLHA DE PAGAMENTO	NÍVEL DE EMPREGO
MAT. DE CONSTRUÇÃO	22,53%	-32,20%	-1,60%	-4,05%
CONCESSIONÁRIAS DE VEÍCULOS	21,47%	62,79%	10,00%	-0,79%
AUTOPEÇAS	13,73%	25,98%	7,02%	1,11%
VESTUÁRIO E TECIDOS	8,16%	-10,28%	1,03%	-2,22%
COMBUSTÍVEIS	4,31%	6,26%	9,08%	5,63%
MÓVEIS, DEC. E UTIL. DOM.	3,05%	23,41%	-28,94%	-35,95%
SUPERMERCADOS	-1,41%	-0,72%	5,60%	-0,50%
CALÇADOS	-2,69%	46,77%	3,86%	-5,56%
FARMÁCIAS	-9,58%	-2,69%	0,85%	-4,46%
LOJAS DE DEPARTAMENTOS	-12,59%	-37,57%	-5,97%	-6,43%
<b>TOTAL</b>	<b>10,54%</b>	<b>30,78%</b>	<b>3,73%</b>	<b>-2,32%</b>

**RESULTADO DEFLACIONADO POR SETOR SUDOESTE**

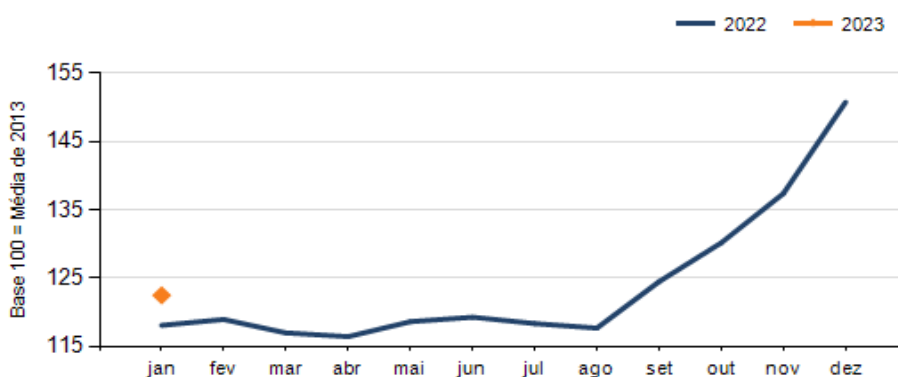
**Evolução das vendas SUDOESTE**



**Evolução das compras SUDOESTE**



**Evolução das folhas de pagamento SUDOESTE**



**Evolução dos níveis de emprego SUDOESTE**

