

RESULTADO DEFLACIONADO POR SETOR REGIÃO OESTE

Acumulado do ano Jan-Jan/2023 em relação a Jan-Jan/2022

SETOR	VENDAS	COMPRAS	FOLHA DE PAGAMENTO	NÍVEL DE EMPREGO
COMBUSTÍVEIS	18,18%	14,86%	1,18%	8,67%
ÓTICAS, CINE-FOTO-SOM	12,19%	-14,62%	7,74%	-4,97%
AUTOPEÇAS	11,60%	17,32%	8,11%	-0,47%
LIV. E PAPELARIA	9,90%	-31,38%	14,50%	4,78%
CONCESSIONÁRIAS DE VEÍCULOS	8,27%	33,06%	-7,64%	0,41%
CALÇADOS	1,30%	20,41%	26,60%	16,69%
MAT. DE CONSTRUÇÃO	0,55%	-10,63%	5,81%	-3,08%
SUPERMERCADOS	0,04%	-7,08%	-0,27%	-4,24%
VESTUÁRIO E TECIDOS	-1,13%	-13,74%	16,52%	8,26%
LOJAS DE DEPARTAMENTOS	-3,03%	-47,44%	0,76%	-3,09%
MÓVEIS, DEC. E UTIL. DOM.	-9,98%	4,97%	14,67%	9,42%
FARMÁCIAS	-13,49%	-8,30%	13,53%	25,96%
TOTAL	2,95%	2,33%	6,31%	1,35%

Mês anterior Jan/2023 em relação a Dez/2022

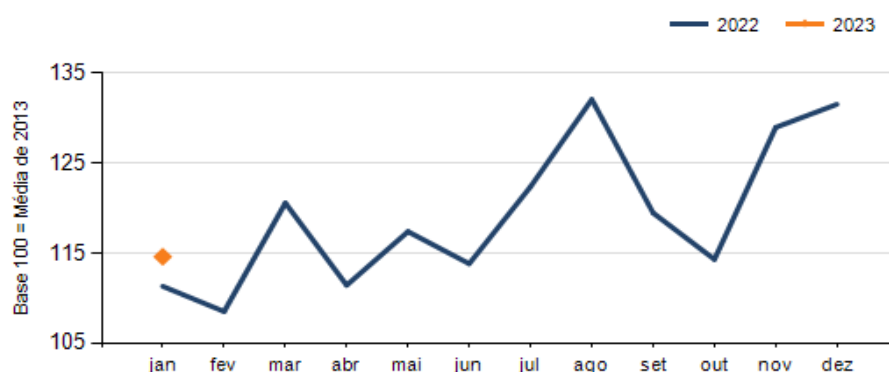
SETOR	VENDAS	COMPRAS	FOLHA DE PAGAMENTO	NÍVEL DE EMPREGO
LIV. E PAPELARIA	19,36%	11,43%	-0,85%	-3,98%
AUTOPEÇAS	12,26%	-16,55%	-24,77%	-4,12%
MAT. DE CONSTRUÇÃO	5,83%	-11,32%	-13,83%	-1,97%
CONCESSIONÁRIAS DE VEÍCULOS	4,85%	32,91%	-23,54%	1,65%
COMBUSTÍVEIS	-5,52%	-14,21%	0,83%	-2,08%
FARMÁCIAS	-14,41%	-7,39%	4,51%	2,72%
SUPERMERCADOS	-23,13%	-34,42%	-8,20%	-1,60%
ÓTICAS, CINE-FOTO-SOM	-26,08%	-27,46%	-6,86%	-1,86%
MÓVEIS, DEC. E UTIL. DOM.	-29,64%	-45,53%	-13,80%	-3,96%
LOJAS DE DEPARTAMENTOS	-36,04%	-65,60%	-9,72%	1,68%
VESTUÁRIO E TECIDOS	-37,90%	-38,93%	-18,42%	-0,44%
CALÇADOS	-65,62%	-46,20%	-16,59%	-2,44%
TOTAL	-12,89%	-17,31%	-12,72%	-1,62%

Mesmo mês do ano anterior Jan/2023 em relação a Jan/2022

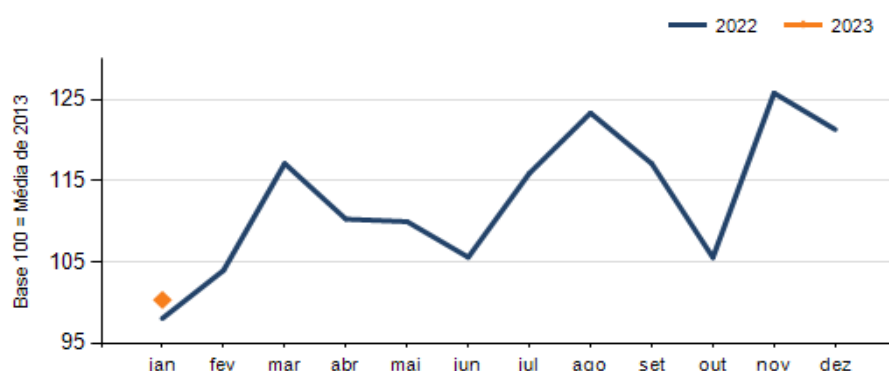
SETOR	VENDAS	COMPRAS	FOLHA DE PAGAMENTO	NÍVEL DE EMPREGO
COMBUSTÍVEIS	18,18%	14,86%	1,18%	8,67%
ÓTICAS, CINE-FOTO-SOM	12,19%	-14,62%	7,74%	-4,97%
AUTOPEÇAS	11,60%	17,32%	8,11%	-0,47%
LIV. E PAPELARIA	9,90%	-31,38%	14,50%	4,78%
CONCESSIONÁRIAS DE VEÍCULOS	8,27%	33,06%	-7,64%	0,41%
CALÇADOS	1,30%	20,41%	26,60%	16,69%
MAT. DE CONSTRUÇÃO	0,55%	-10,63%	5,81%	-3,08%
SUPERMERCADOS	0,04%	-7,08%	-0,27%	-4,24%
VESTUÁRIO E TECIDOS	-1,13%	-13,74%	16,52%	8,26%
LOJAS DE DEPARTAMENTOS	-3,03%	-47,44%	0,76%	-3,09%
MÓVEIS, DEC. E UTIL. DOM.	-9,98%	4,97%	14,67%	9,42%
FARMÁCIAS	-13,49%	-8,30%	13,53%	25,96%
TOTAL	2,95%	2,33%	6,31%	1,35%

RESULTADO DEFLACIONADO POR SETOR REGIÃO OESTE

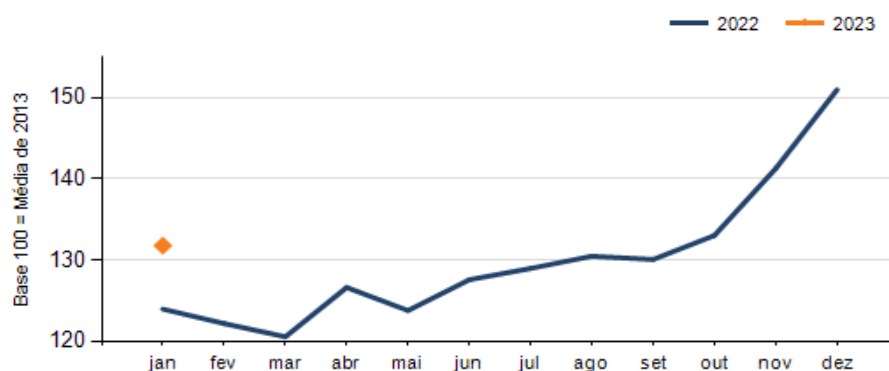
Evolução das vendas REGIÃO OESTE



Evolução das compras REGIÃO OESTE



Evolução das folhas de pagamento REGIÃO OESTE



Evolução dos níveis de emprego REGIÃO OESTE

