

## RESULTADO DEFLACIONADO POR SETOR PONTA GROSSA

### Acumulado do ano Jan-Jan/2023 em relação a Jan-Jan/2022

SETOR	VENDAS	COMPRAS	FOLHA DE PAGAMENTO	NÍVEL DE EMPREGO
CALÇADOS	22,26%	-10,74%	-3,85%	15,38%
COMBUSTÍVEIS	18,53%	22,27%	10,70%	-3,84%
MAT. DE CONSTRUÇÃO	17,30%	15,43%	11,66%	0,42%
LIV. E PAPELARIA	15,01%	3,31%	17,48%	13,64%
CONCESSIONÁRIAS DE VEÍCULOS	9,23%	-9,90%	-1,60%	-17,24%
VESTUÁRIO E TECIDOS	9,22%	75,82%	2,14%	4,52%
LOJAS DE DEPARTAMENTOS	3,82%	-35,15%	-5,59%	-8,41%
SUPERMERCADOS	1,10%	-14,68%	-1,62%	-5,88%
FARMÁCIAS	-1,91%	5,54%	-1,03%	-3,21%
AUTOPEÇAS	-16,16%	-11,83%	-20,07%	-5,92%
ÓTICAS, CINE-FOTO-SOM	-23,59%	85,14%	6,07%	0,01%
<b>TOTAL</b>	<b>4,66%</b>	<b>-4,97%</b>	<b>-0,85%</b>	<b>-3,93%</b>

### Mês anterior Jan/2023 em relação a Dez/2022

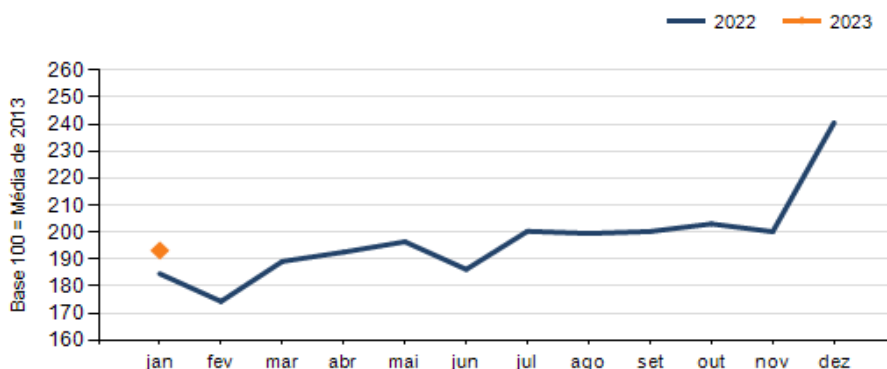
SETOR	VENDAS	COMPRAS	FOLHA DE PAGAMENTO	NÍVEL DE EMPREGO
MAT. DE CONSTRUÇÃO	13,30%	-15,55%	-9,47%	-4,57%
AUTOPEÇAS	10,30%	2,42%	5,10%	1,05%
VESTUÁRIO E TECIDOS	-9,41%	-7,35%	-3,90%	-2,47%
CONCESSIONÁRIAS DE VEÍCULOS	-12,33%	-30,03%	10,05%	-1,03%
LIV. E PAPELARIA	-19,18%	-40,89%	3,22%	-3,60%
SUPERMERCADOS	-21,45%	-35,65%	-0,94%	-1,62%
COMBUSTÍVEIS	-23,01%	-17,60%	-9,61%	-5,77%
ÓTICAS, CINE-FOTO-SOM	-28,47%	-23,03%	-20,93%	0,01%
LOJAS DE DEPARTAMENTOS	-36,22%	-57,71%	-11,03%	-6,14%
FARMÁCIAS	-46,89%	-53,48%	-28,67%	-2,28%
CALÇADOS	-55,72%	-66,24%	-5,70%	0,01%
<b>TOTAL</b>	<b>-19,68%</b>	<b>-29,43%</b>	<b>-3,16%</b>	<b>-2,12%</b>

### Mesmo mês do ano anterior Jan/2023 em relação a Jan/2022

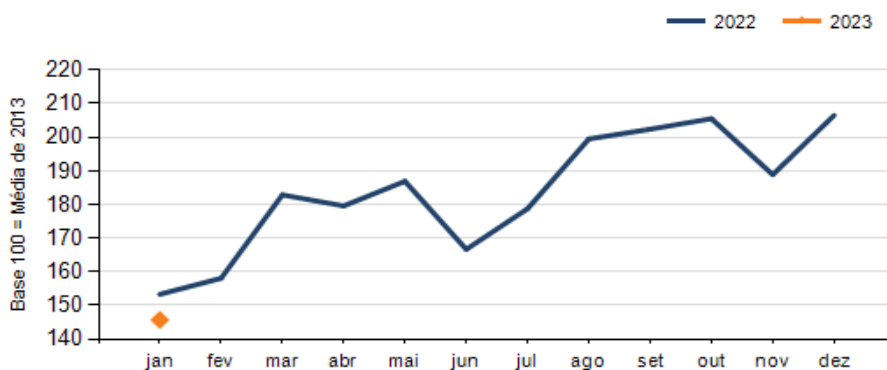
SETOR	VENDAS	COMPRAS	FOLHA DE PAGAMENTO	NÍVEL DE EMPREGO
CALÇADOS	22,26%	-10,74%	-3,85%	15,38%
COMBUSTÍVEIS	18,53%	22,27%	10,70%	-3,84%
MAT. DE CONSTRUÇÃO	17,30%	15,43%	11,66%	0,42%
LIV. E PAPELARIA	15,01%	3,31%	17,48%	13,64%
CONCESSIONÁRIAS DE VEÍCULOS	9,23%	-9,90%	-1,60%	-17,24%
VESTUÁRIO E TECIDOS	9,22%	75,82%	2,14%	4,52%
LOJAS DE DEPARTAMENTOS	3,82%	-35,15%	-5,59%	-8,41%
SUPERMERCADOS	1,10%	-14,68%	-1,62%	-5,88%
FARMÁCIAS	-1,91%	5,54%	-1,03%	-3,21%
AUTOPEÇAS	-16,16%	-11,83%	-20,07%	-5,92%
ÓTICAS, CINE-FOTO-SOM	-23,59%	85,14%	6,07%	0,01%
<b>TOTAL</b>	<b>4,66%</b>	<b>-4,97%</b>	<b>-0,85%</b>	<b>-3,93%</b>

**RESULTADO DEFLACIONADO POR SETOR PONTA GROSSA**

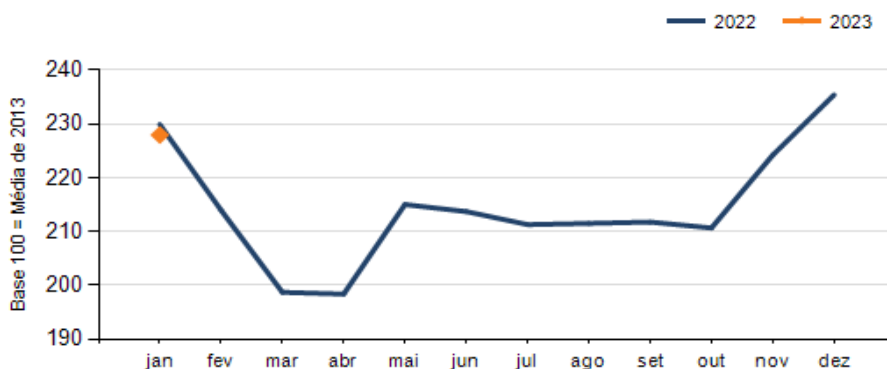
**Evolução das vendas PONTA GROSSA**



**Evolução das compras PONTA GROSSA**



**Evolução das folhas de pagamento PONTA GROSSA**



**Evolução dos níveis de emprego PONTA GROSSA**

