

RESULTADO DEFLACIONADO POR SETOR CURITIBA E RM

Acumulado do ano Jan-Jan/2023 em relação a Jan-Jan/2022

SETOR	VENDAS	COMPRAS	FOLHA DE PAGAMENTO	NÍVEL DE EMPREGO
LIV. E PAPELARIA	20,31%	8,80%	16,57%	15,58%
CONCESSIONÁRIAS DE VEÍCULOS	17,24%	25,75%	3,41%	3,42%
CALÇADOS	17,23%	-13,90%	-13,54%	-14,29%
COMBUSTÍVEIS	12,70%	5,90%	2,49%	4,86%
AUTOPEÇAS	7,86%	-3,39%	14,66%	19,25%
SUPERMERCADOS	6,82%	13,41%	6,69%	-1,74%
MÓVEIS, DEC. E UTIL. DOM.	1,41%	-13,75%	-6,71%	-12,82%
LOJAS DE DEPARTAMENTOS	0,54%	-43,50%	-2,04%	-4,66%
ÓTICAS, CINE-FOTO-SOM	0,17%	1,85%	2,72%	-3,57%
MAT. DE CONSTRUÇÃO	-2,77%	7,11%	-9,69%	-11,80%
VESTUÁRIO E TECIDOS	-6,50%	69,55%	0,43%	-8,37%
FARMÁCIAS	-21,44%	-1,95%	-3,81%	0,30%
TOTAL	7,85%	12,68%	1,70%	-2,83%

Mês anterior Jan/2023 em relação a Dez/2022

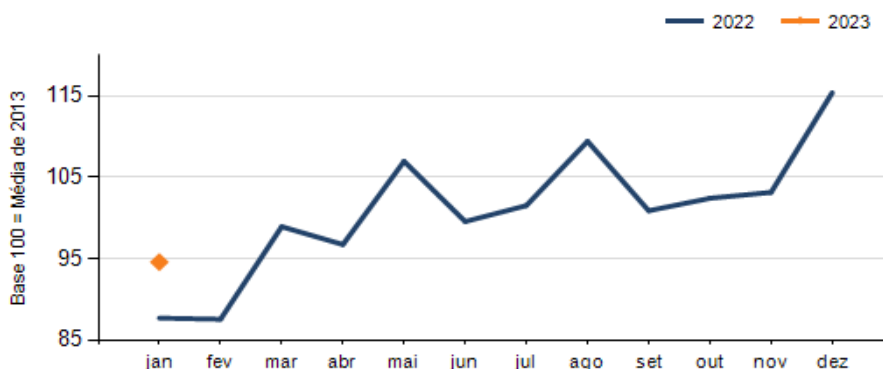
SETOR	VENDAS	COMPRAS	FOLHA DE PAGAMENTO	NÍVEL DE EMPREGO
MÓVEIS, DEC. E UTIL. DOM.	13,08%	147,43%	-3,22%	0,01%
MAT. DE CONSTRUÇÃO	1,85%	-12,88%	0,72%	-0,50%
AUTOPEÇAS	-0,77%	-18,77%	-10,30%	7,58%
LIV. E PAPELARIA	-6,92%	-16,26%	-10,90%	0,30%
ÓTICAS, CINE-FOTO-SOM	-8,34%	-27,41%	-24,48%	-1,82%
COMBUSTÍVEIS	-11,13%	-13,02%	1,41%	1,54%
CONCESSIONÁRIAS DE VEÍCULOS	-11,38%	-9,11%	-14,42%	0,04%
FARMÁCIAS	-16,58%	4,31%	-5,03%	0,89%
SUPERMERCADOS	-22,55%	-28,39%	8,34%	0,09%
LOJAS DE DEPARTAMENTOS	-41,26%	-63,75%	-5,03%	0,54%
CALÇADOS	-63,79%	366,47%	-15,53%	-5,26%
VESTUÁRIO E TECIDOS	-72,65%	-17,83%	-29,15%	0,01%
TOTAL	-18,04%	-14,22%	-7,80%	0,37%

Mesmo mês do ano anterior Jan/2023 em relação a Jan/2022

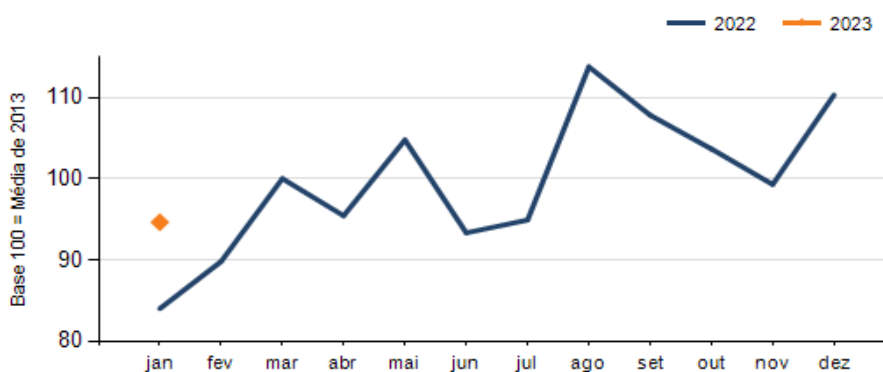
SETOR	VENDAS	COMPRAS	FOLHA DE PAGAMENTO	NÍVEL DE EMPREGO
LIV. E PAPELARIA	20,31%	8,80%	16,57%	15,58%
CONCESSIONÁRIAS DE VEÍCULOS	17,24%	25,75%	3,41%	3,42%
CALÇADOS	17,23%	-13,90%	-13,54%	-14,29%
COMBUSTÍVEIS	12,70%	5,90%	2,49%	4,86%
AUTOPEÇAS	7,86%	-3,39%	14,66%	19,25%
SUPERMERCADOS	6,82%	13,41%	6,69%	-1,74%
MÓVEIS, DEC. E UTIL. DOM.	1,41%	-13,75%	-6,71%	-12,82%
LOJAS DE DEPARTAMENTOS	0,54%	-43,50%	-2,04%	-4,66%
ÓTICAS, CINE-FOTO-SOM	0,17%	1,85%	2,72%	-3,57%
MAT. DE CONSTRUÇÃO	-2,77%	7,11%	-9,69%	-11,80%
VESTUÁRIO E TECIDOS	-6,50%	69,55%	0,43%	-8,37%
FARMÁCIAS	-21,44%	-1,95%	-3,81%	0,30%
TOTAL	7,85%	12,68%	1,70%	-2,83%

RESULTADO DEFLACIONADO POR SETOR CURITIBA E RM

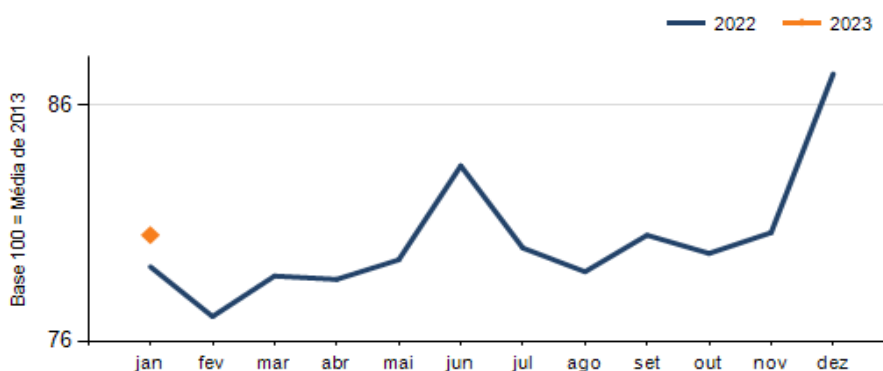
Evolução das vendas CURITIBA E RM



Evolução das compras CURITIBA E RM



Evolução das folhas de pagamento CURITIBA E RM



Evolução dos níveis de emprego CURITIBA E RM

