

## RESULTADO DEFLACIONADO POR SETOR SUDOESTE

### Acumulado do ano Jan-Dez/2022 em relação a Jan-Dez/2021

SETOR	VENDAS	COMPRAS	FOLHA DE PAGAMENTO	NÍVEL DE EMPREGO
CALÇADOS	17,47%	12,07%	19,85%	5,99%
VESTUÁRIO E TECIDOS	13,30%	23,59%	5,34%	0,01%
MAT. DE CONSTRUÇÃO	12,01%	17,98%	9,22%	4,00%
COMBUSTÍVEIS	11,56%	11,25%	-0,01%	5,52%
FARMÁCIAS	1,38%	-11,72%	-5,19%	-9,56%
AUTOPEÇAS	1,05%	-5,14%	8,65%	2,06%
SUPERMERCADOS	0,51%	0,40%	-0,67%	-2,48%
CONCESSIONÁRIAS DE VEÍCULOS	-7,81%	-9,10%	-14,57%	-10,03%
LOJAS DE DEPARTAMENTOS	-12,00%	-4,30%	-5,54%	-7,58%
MÓVEIS, DEC. E UTIL. DOM.	-16,83%	-23,21%	-15,93%	-18,84%
<b>TOTAL</b>	<b>0,61%</b>	<b>0,66%</b>	<b>-1,96%</b>	<b>-2,63%</b>

### Mês anterior Dez/2022 em relação a Nov/2022

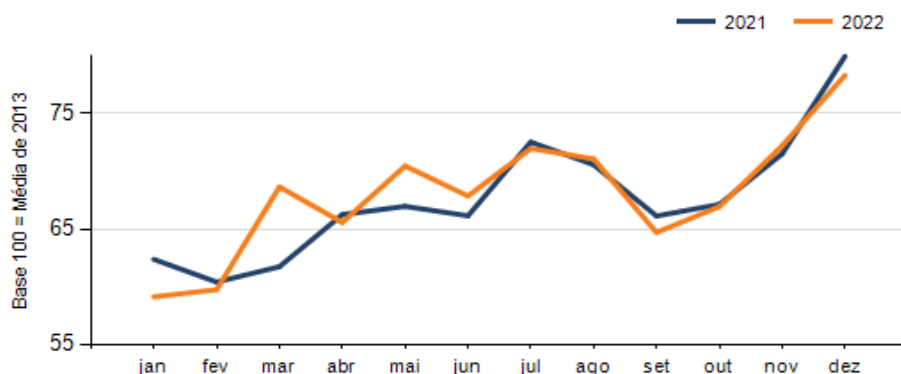
SETOR	VENDAS	COMPRAS	FOLHA DE PAGAMENTO	NÍVEL DE EMPREGO
VESTUÁRIO E TECIDOS	45,19%	-43,90%	34,05%	-1,43%
MÓVEIS, DEC. E UTIL. DOM.	34,12%	2,16%	19,43%	-5,00%
CALÇADOS	24,58%	-11,45%	23,71%	2,33%
SUPERMERCADOS	22,30%	14,10%	16,95%	7,20%
LOJAS DE DEPARTAMENTOS	21,97%	-21,36%	9,96%	-0,10%
CONCESSIONÁRIAS DE VEÍCULOS	13,76%	34,88%	26,16%	-3,09%
MAT. DE CONSTRUÇÃO	9,05%	9,69%	17,93%	6,49%
AUTOPEÇAS	-6,66%	-3,50%	-2,26%	-3,56%
FARMÁCIAS	-8,17%	-9,86%	-2,45%	4,94%
COMBUSTÍVEIS	-8,45%	-12,35%	20,54%	1,39%
<b>TOTAL</b>	<b>8,46%</b>	<b>-0,21%</b>	<b>15,78%</b>	<b>0,69%</b>

### Mesmo mês do ano anterior Dez/2022 em relação a Dez/2021

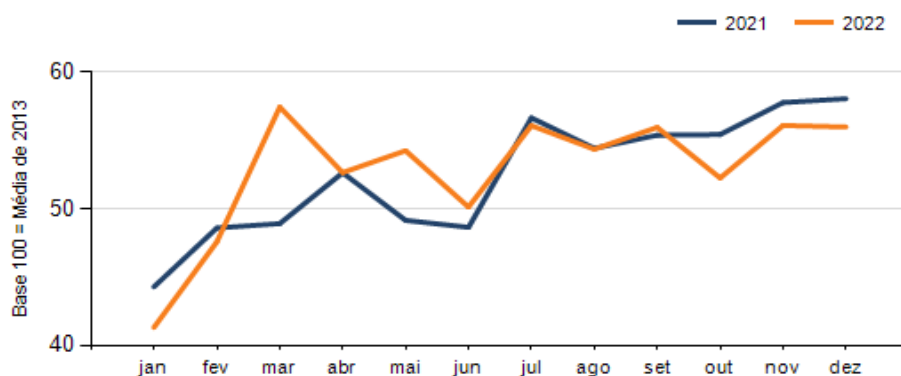
SETOR	VENDAS	COMPRAS	FOLHA DE PAGAMENTO	NÍVEL DE EMPREGO
MAT. DE CONSTRUÇÃO	29,75%	34,26%	0,75%	-12,30%
CALÇADOS	7,40%	-12,82%	30,09%	14,29%
SUPERMERCADOS	4,30%	7,58%	4,60%	-0,59%
CONCESSIONÁRIAS DE VEÍCULOS	-0,74%	4,81%	9,14%	-4,05%
VESTUÁRIO E TECIDOS	-0,75%	-28,36%	-3,47%	-2,30%
AUTOPEÇAS	-1,82%	1,33%	5,76%	-5,10%
FARMÁCIAS	-2,25%	-27,54%	-5,95%	-4,14%
COMBUSTÍVEIS	-4,13%	-9,89%	6,34%	5,80%
LOJAS DE DEPARTAMENTOS	-10,22%	-21,66%	-14,41%	-9,76%
MÓVEIS, DEC. E UTIL. DOM.	-11,31%	-33,34%	-1,29%	-25,00%
<b>TOTAL</b>	<b>-2,06%</b>	<b>-3,57%</b>	<b>0,82%</b>	<b>-3,42%</b>

**RESULTADO DEFLACIONADO POR SETOR SUDOESTE**

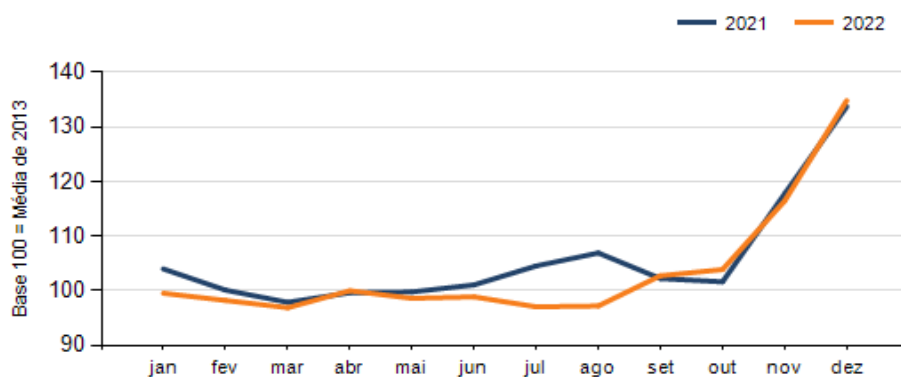
**Evolução das vendas SUDOESTE**



**Evolução das compras SUDOESTE**



**Evolução das folhas de pagamento SUDOESTE**



**Evolução dos níveis de emprego SUDOESTE**

