

RESULTADO DEFLACIONADO POR SETOR REGIÃO OESTE

Acumulado do ano Jan-Dez/2022 em relação a Jan-Dez/2021

SETOR	VENDAS	COMPRAS	FOLHA DE PAGAMENTO	NÍVEL DE EMPREGO
LIV. E PAPELARIA	36,89%	15,25%	10,49%	-7,88%
CALÇADOS	19,06%	34,95%	18,79%	16,64%
COMBUSTÍVEIS	12,29%	13,73%	3,43%	12,69%
VESTUÁRIO E TECIDOS	7,21%	1,89%	28,78%	15,55%
SUPERMERCADOS	6,62%	6,06%	1,70%	0,53%
FARMÁCIAS	5,73%	-0,84%	10,08%	11,51%
ÓTICAS, CINE-FOTO-SOM	5,50%	27,86%	10,15%	-5,19%
CONCESSIONÁRIAS DE VEÍCULOS	4,90%	7,20%	-2,51%	-3,38%
AUTOPEÇAS	0,48%	-3,69%	4,01%	2,14%
LOJAS DE DEPARTAMENTOS	-1,26%	3,42%	2,15%	-0,38%
MAT. DE CONSTRUÇÃO	-11,07%	-12,03%	-0,97%	-2,29%
MÓVEIS, DEC. E UTIL. DOM.	-14,98%	-1,28%	-5,77%	-5,92%
TOTAL	1,03%	2,85%	3,08%	0,99%

Mês anterior Dez/2022 em relação a Nov/2022

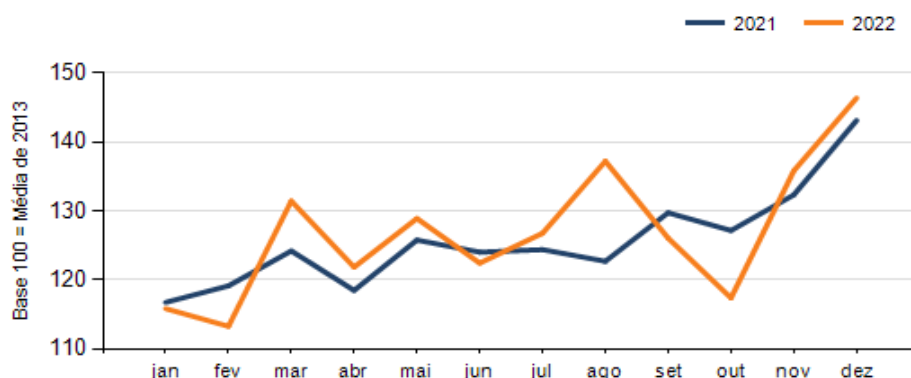
SETOR	VENDAS	COMPRAS	FOLHA DE PAGAMENTO	NÍVEL DE EMPREGO
LIV. E PAPELARIA	31,34%	-26,11%	-6,12%	17,71%
LOJAS DE DEPARTAMENTOS	27,74%	-15,41%	-4,82%	-1,58%
MÓVEIS, DEC. E UTIL. DOM.	26,62%	-17,20%	16,60%	5,94%
VESTUÁRIO E TECIDOS	26,52%	-25,40%	16,20%	-0,64%
CALÇADOS	24,49%	-43,57%	13,96%	4,91%
ÓTICAS, CINE-FOTO-SOM	21,83%	-34,68%	-7,31%	0,01%
SUPERMERCADOS	15,50%	11,44%	-7,90%	0,88%
CONCESSIONÁRIAS DE VEÍCULOS	7,64%	11,26%	10,45%	1,58%
AUTOPEÇAS	3,62%	-1,70%	23,24%	1,27%
COMBUSTÍVEIS	-0,20%	-0,35%	-4,54%	6,45%
FARMÁCIAS	-9,17%	-6,67%	-8,13%	-3,96%
MAT. DE CONSTRUÇÃO	-11,95%	4,56%	14,77%	-2,87%
TOTAL	7,76%	3,77%	6,33%	0,41%

Mesmo mês do ano anterior Dez/2022 em relação a Dez/2021

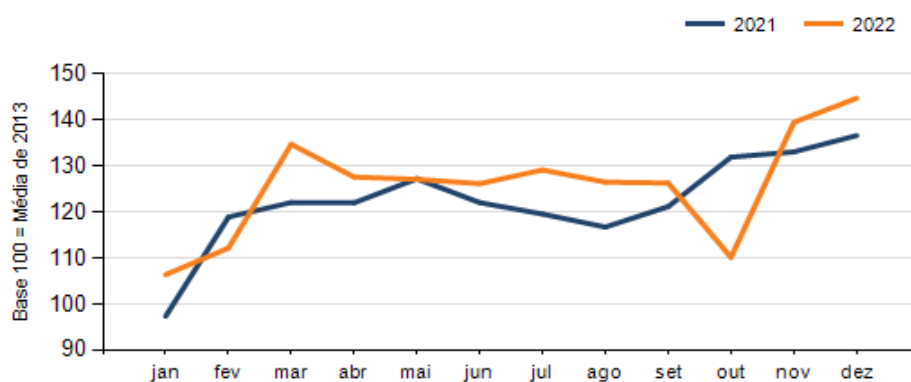
SETOR	VENDAS	COMPRAS	FOLHA DE PAGAMENTO	NÍVEL DE EMPREGO
CONCESSIONÁRIAS DE VEÍCULOS	21,08%	30,48%	-0,42%	1,28%
LIV. E PAPELARIA	13,36%	29,60%	-4,74%	-4,19%
ÓTICAS, CINE-FOTO-SOM	11,24%	-20,03%	-15,30%	-14,82%
AUTOPEÇAS	6,41%	21,26%	5,13%	6,49%
COMBUSTÍVEIS	2,09%	-1,69%	-3,16%	17,86%
FARMÁCIAS	2,06%	-14,91%	11,40%	30,35%
MAT. DE CONSTRUÇÃO	0,98%	-11,73%	10,70%	-0,98%
CALÇADOS	0,70%	-18,98%	-8,24%	13,64%
SUPERMERCADOS	0,40%	-2,07%	3,94%	1,88%
LOJAS DE DEPARTAMENTOS	-4,37%	-17,42%	-2,90%	-4,63%
MÓVEIS, DEC. E UTIL. DOM.	-12,14%	5,93%	0,06%	13,36%
VESTUÁRIO E TECIDOS	-29,02%	9,84%	27,49%	13,70%
TOTAL	2,26%	5,95%	6,33%	4,90%

RESULTADO DEFLACIONADO POR SETOR REGIÃO OESTE

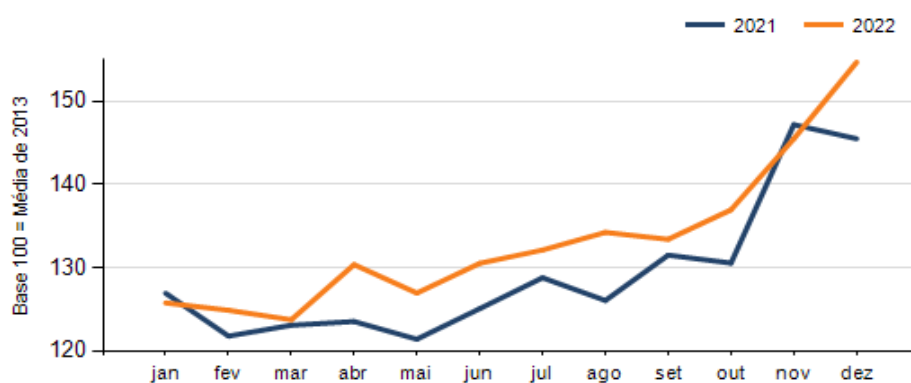
Evolução das vendas REGIÃO OESTE



Evolução das compras REGIÃO OESTE



Evolução das folhas de pagamento REGIÃO OESTE



Evolução dos níveis de emprego REGIÃO OESTE

