

RESULTADO DEFLACIONADO POR SETOR PONTA GROSSA

Acumulado do ano Jan-Dez/2022 em relação a Jan-Dez/2021

SETOR	VENDAS	COMPRAS	FOLHA DE PAGAMENTO	NÍVEL DE EMPREGO
LIV. E PAPELARIA	34,27%	16,86%	18,61%	13,44%
CALÇADOS	16,65%	47,67%	8,91%	15,27%
COMBUSTÍVEIS	16,62%	6,76%	49,41%	59,05%
LOJAS DE DEPARTAMENTOS	2,74%	4,32%	0,89%	-0,05%
SUPERMERCADOS	1,57%	0,68%	-0,42%	-4,32%
FARMÁCIAS	1,53%	-13,72%	6,22%	11,36%
VESTUÁRIO E TECIDOS	-3,59%	-9,11%	-9,65%	-13,98%
CONCESSIONÁRIAS DE VEÍCULOS	-5,07%	-6,35%	-15,48%	-4,21%
MAT. DE CONSTRUÇÃO	-6,53%	-1,47%	1,02%	6,47%
ÓTICAS, CINE-FOTO-SOM	-7,94%	40,12%	2,17%	4,83%
AUTOPEÇAS	-10,29%	-9,33%	-8,84%	-7,67%
TOTAL	0,44%	-0,63%	-1,55%	-3,30%

Mês anterior Dez/2022 em relação a Nov/2022

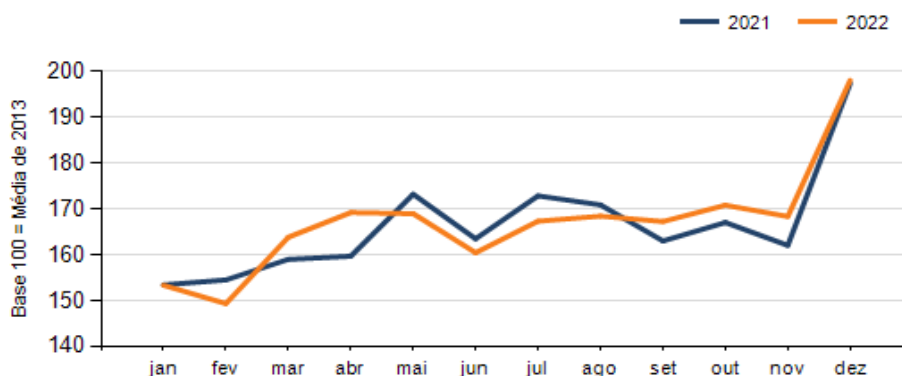
SETOR	VENDAS	COMPRAS	FOLHA DE PAGAMENTO	NÍVEL DE EMPREGO
LIV. E PAPELARIA	45,69%	20,95%	21,91%	16,82%
CALÇADOS	27,49%	-41,28%	19,65%	0,01%
LOJAS DE DEPARTAMENTOS	25,05%	-11,59%	-2,04%	0,01%
SUPERMERCADOS	23,75%	15,93%	-0,06%	1,13%
CONCESSIONÁRIAS DE VEÍCULOS	12,88%	13,13%	5,87%	2,11%
VESTUÁRIO E TECIDOS	11,61%	-22,80%	-8,67%	-3,76%
ÓTICAS, CINE-FOTO-SOM	7,28%	-40,45%	18,24%	0,01%
COMBUSTÍVEIS	3,62%	11,87%	3,48%	-10,99%
FARMÁCIAS	-6,10%	-13,97%	7,37%	12,26%
AUTOPEÇAS	-11,37%	-4,87%	-4,65%	4,56%
MAT. DE CONSTRUÇÃO	-12,60%	-29,19%	7,20%	2,92%
TOTAL	17,68%	8,60%	0,63%	1,39%

Mesmo mês do ano anterior Dez/2022 em relação a Dez/2021

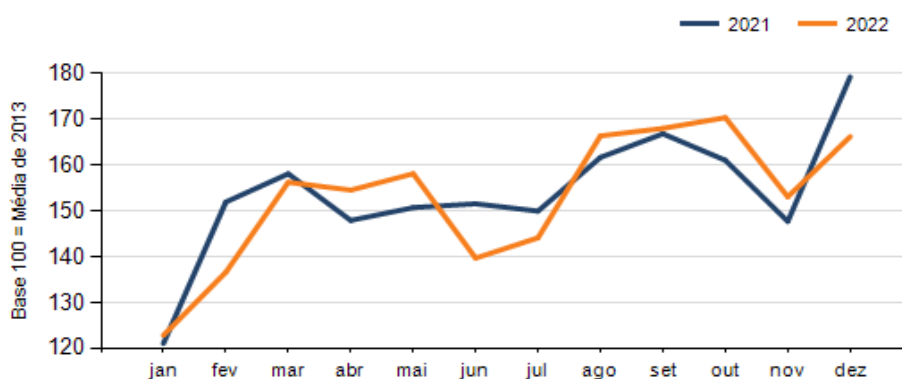
SETOR	VENDAS	COMPRAS	FOLHA DE PAGAMENTO	NÍVEL DE EMPREGO
LIV. E PAPELARIA	16,63%	2,73%	-7,24%	16,82%
CONCESSIONÁRIAS DE VEÍCULOS	12,06%	-23,37%	-8,05%	-16,74%
VESTUÁRIO E TECIDOS	3,92%	16,06%	-15,96%	-15,51%
CALÇADOS	3,77%	26,55%	-13,12%	21,62%
SUPERMERCADOS	0,08%	-2,98%	-0,34%	-3,34%
LOJAS DE DEPARTAMENTOS	-0,15%	-13,47%	4,76%	-3,05%
FARMÁCIAS	-1,20%	-28,90%	7,41%	5,91%
MAT. DE CONSTRUÇÃO	-2,71%	4,53%	7,59%	-1,49%
COMBUSTÍVEIS	-3,73%	-3,00%	24,20%	47,27%
ÓTICAS, CINE-FOTO-SOM	-15,65%	92,71%	16,69%	-6,67%
AUTOPEÇAS	-22,21%	-14,90%	-21,83%	-6,89%
TOTAL	0,35%	-7,29%	-2,68%	-3,62%

RESULTADO DEFLACIONADO POR SETOR PONTA GROSSA

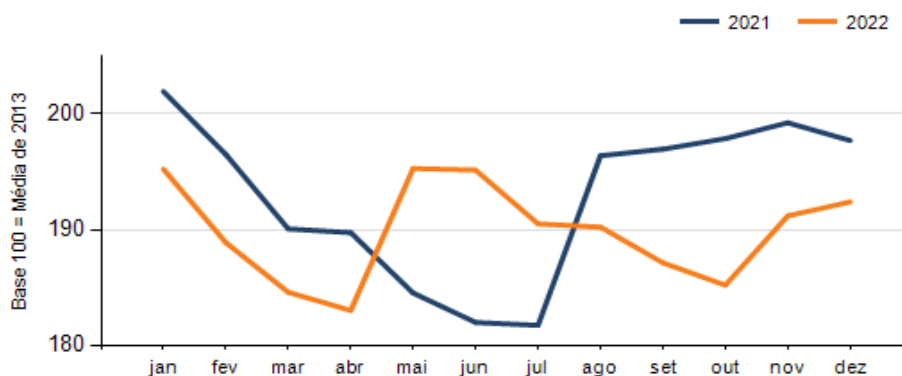
Evolução das vendas PONTA GROSSA



Evolução das compras PONTA GROSSA



Evolução das folhas de pagamento PONTA GROSSA



Evolução dos níveis de emprego PONTA GROSSA

