

RESULTADO DEFLACIONADO POR SETOR MARINGÁ

Acumulado do ano Jan-Dez/2022 em relação a Jan-Dez/2021

SETOR	VENDAS	COMPRAS	FOLHA DE PAGAMENTO	NÍVEL DE EMPREGO
COMBUSTÍVEIS	22,58%	18,69%	41,19%	20,92%
ÓTICAS, CINE-FOTO-SOM	21,86%	9,04%	30,99%	26,44%
MAT. DE CONSTRUÇÃO	17,54%	0,02%	-3,26%	-2,73%
VESTUÁRIO E TECIDOS	13,72%	23,44%	4,89%	-6,76%
LIV. E PAPELARIA	10,97%	23,89%	10,17%	1,44%
FARMÁCIAS	-2,09%	-11,21%	3,82%	-4,73%
SUPERMERCADOS	-2,44%	-1,37%	5,56%	-2,67%
CONCESSIONÁRIAS DE VEÍCULOS	-3,02%	-0,78%	-4,09%	-0,67%
LOJAS DE DEPARTAMENTOS	-3,52%	4,94%	-4,87%	-9,85%
TOTAL	6,49%	8,43%	4,64%	-2,95%

Mês anterior Dez/2022 em relação a Nov/2022

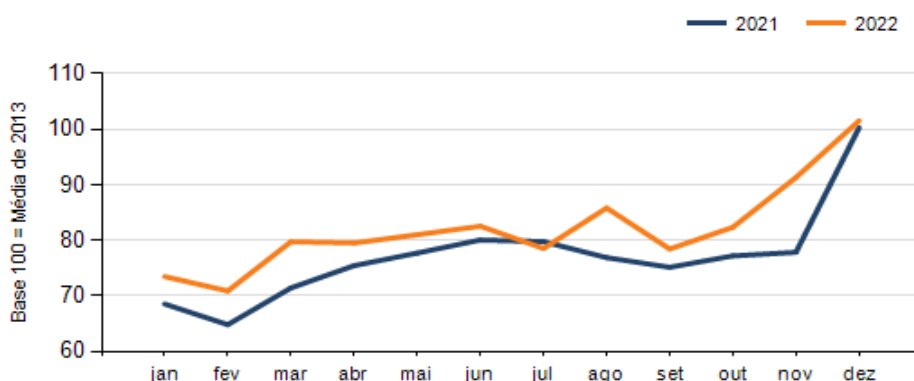
SETOR	VENDAS	COMPRAS	FOLHA DE PAGAMENTO	NÍVEL DE EMPREGO
VESTUÁRIO E TECIDOS	29,89%	-32,28%	18,47%	0,01%
LOJAS DE DEPARTAMENTOS	22,64%	-20,49%	7,83%	-2,06%
LIV. E PAPELARIA	16,91%	-35,46%	-7,63%	0,53%
ÓTICAS, CINE-FOTO-SOM	13,48%	-40,09%	13,10%	0,01%
SUPERMERCADOS	11,35%	0,44%	-2,66%	0,01%
COMBUSTÍVEIS	5,28%	3,96%	0,92%	0,01%
MAT. DE CONSTRUÇÃO	0,74%	42,91%	-8,57%	3,85%
CONCESSIONÁRIAS DE VEÍCULOS	-0,18%	12,18%	3,63%	0,80%
FARMÁCIAS	-13,20%	-17,36%	-9,49%	-7,31%
TOTAL	11,15%	-3,76%	3,40%	0,32%

Mesmo mês do ano anterior Dez/2022 em relação a Dez/2021

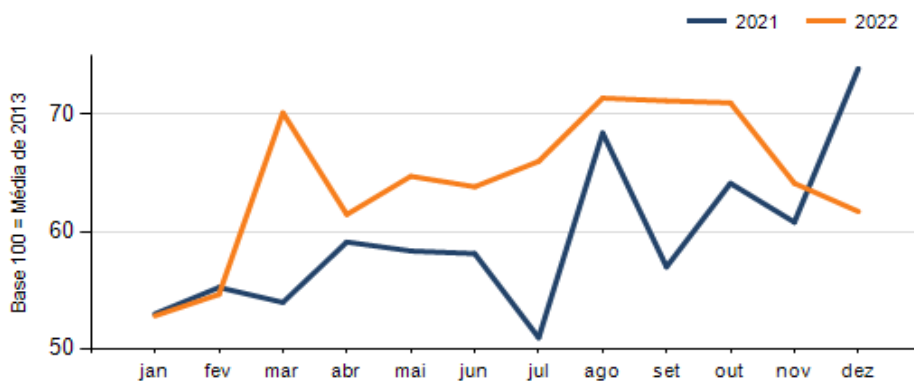
SETOR	VENDAS	COMPRAS	FOLHA DE PAGAMENTO	NÍVEL DE EMPREGO
COMBUSTÍVEIS	19,68%	15,89%	43,56%	-3,49%
MAT. DE CONSTRUÇÃO	16,65%	-36,08%	-3,47%	-6,90%
VESTUÁRIO E TECIDOS	0,91%	-19,09%	-17,46%	-6,36%
ÓTICAS, CINE-FOTO-SOM	0,25%	-39,39%	10,00%	7,87%
LOJAS DE DEPARTAMENTOS	-2,10%	-6,81%	-5,68%	-9,20%
CONCESSIONÁRIAS DE VEÍCULOS	-2,35%	-6,24%	0,20%	0,40%
SUPERMERCADOS	-4,66%	3,97%	-11,88%	2,90%
FARMÁCIAS	-7,70%	-26,37%	-5,52%	-8,39%
LIV. E PAPELARIA	-10,26%	-18,79%	4,62%	4,77%
TOTAL	1,22%	-16,53%	-9,08%	-2,94%

RESULTADO DEFLACIONADO POR SETOR MARINGÁ

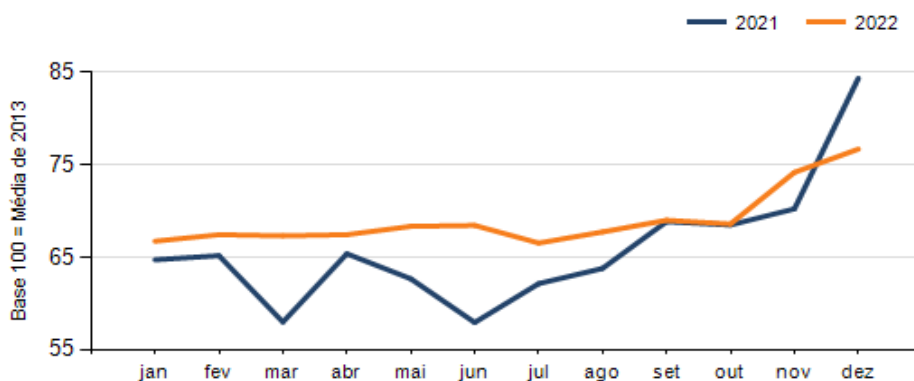
Evolução das vendas MARINGÁ



Evolução das compras MARINGÁ



Evolução das folhas de pagamento MARINGÁ



Evolução dos níveis de emprego MARINGÁ

