

## RESULTADO DEFLACIONADO POR SETOR LONDRINA

### Acumulado do ano Jan-Dez/2022 em relação a Jan-Dez/2021

SETOR	VENDAS	COMPRAS	FOLHA DE PAGAMENTO	NÍVEL DE EMPREGO
ÓTICAS, CINE-FOTO-SOM	25,46%	17,95%	0,08%	-1,22%
CALÇADOS	21,55%	19,50%	12,22%	3,14%
CONCESSIONÁRIAS DE VEÍCULOS	6,88%	8,37%	-8,20%	-1,97%
LIV. E PAPELARIA	6,47%	-3,25%	-1,51%	24,50%
MÓVEIS, DEC. E UTIL. DOM.	2,98%	-10,07%	-16,38%	1,70%
SUPERMERCADOS	2,72%	1,62%	7,56%	1,30%
VESTUÁRIO E TECIDOS	-7,97%	-9,32%	-18,39%	-5,26%
FARMÁCIAS	-9,12%	-30,29%	-4,91%	-0,50%
MAT. DE CONSTRUÇÃO	-9,97%	-26,24%	5,62%	6,32%
LOJAS DE DEPARTAMENTOS	-18,43%	4,09%	-3,86%	-9,04%
<b>TOTAL</b>	<b>-2,22%</b>	<b>-10,26%</b>	<b>-1,10%</b>	<b>2,25%</b>

### Mês anterior Dez/2022 em relação a Nov/2022

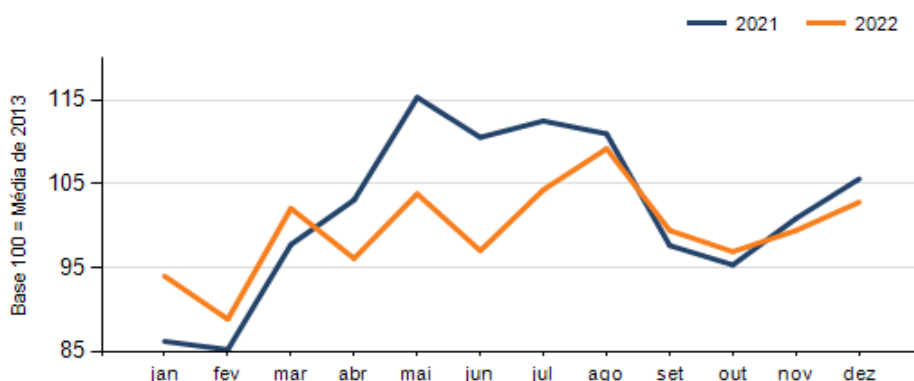
SETOR	VENDAS	COMPRAS	FOLHA DE PAGAMENTO	NÍVEL DE EMPREGO
CALÇADOS	68,03%	-6,49%	24,96%	-4,00%
VESTUÁRIO E TECIDOS	26,47%	-65,58%	12,79%	8,33%
MÓVEIS, DEC. E UTIL. DOM.	24,56%	71,08%	15,50%	1,25%
LOJAS DE DEPARTAMENTOS	19,53%	-20,61%	16,08%	-1,62%
LIV. E PAPELARIA	19,40%	-13,56%	9,39%	7,74%
SUPERMERCADOS	12,18%	2,29%	33,72%	-2,81%
CONCESSIONÁRIAS DE VEÍCULOS	7,36%	14,87%	28,50%	-0,40%
ÓTICAS, CINE-FOTO-SOM	2,88%	2,94%	6,91%	0,01%
FARMÁCIAS	-0,68%	-11,67%	-1,37%	-3,48%
MAT. DE CONSTRUÇÃO	-14,54%	-7,26%	3,25%	-0,41%
<b>TOTAL</b>	<b>3,40%</b>	<b>3,43%</b>	<b>10,59%</b>	<b>-0,19%</b>

### Mesmo mês do ano anterior Dez/2022 em relação a Dez/2021

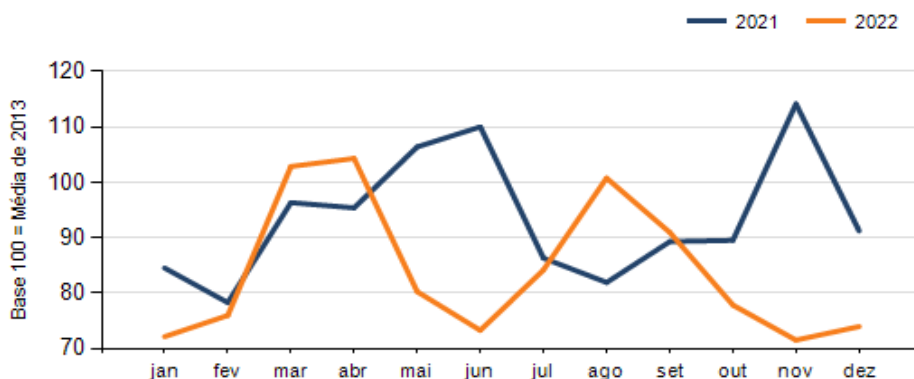
SETOR	VENDAS	COMPRAS	FOLHA DE PAGAMENTO	NÍVEL DE EMPREGO
MÓVEIS, DEC. E UTIL. DOM.	13,11%	15,53%	-0,87%	-7,99%
LIV. E PAPELARIA	10,85%	-8,85%	-10,23%	2,14%
ÓTICAS, CINE-FOTO-SOM	8,02%	24,79%	41,05%	15,35%
SUPERMERCADOS	4,92%	2,77%	44,24%	-3,02%
CONCESSIONÁRIAS DE VEÍCULOS	-0,73%	-5,59%	-4,50%	-2,55%
CALÇADOS	-0,85%	-7,34%	-12,82%	-6,01%
VESTUÁRIO E TECIDOS	-5,01%	-32,33%	-30,74%	5,41%
LOJAS DE DEPARTAMENTOS	-9,29%	-11,97%	-4,64%	-11,44%
MAT. DE CONSTRUÇÃO	-10,13%	-43,61%	13,10%	-19,94%
FARMÁCIAS	-10,27%	-47,68%	-18,48%	-4,61%
<b>TOTAL</b>	<b>-2,63%</b>	<b>-18,90%</b>	<b>-1,36%</b>	<b>-8,44%</b>

## RESULTADO DEFLACIONADO POR SETOR LONDRINA

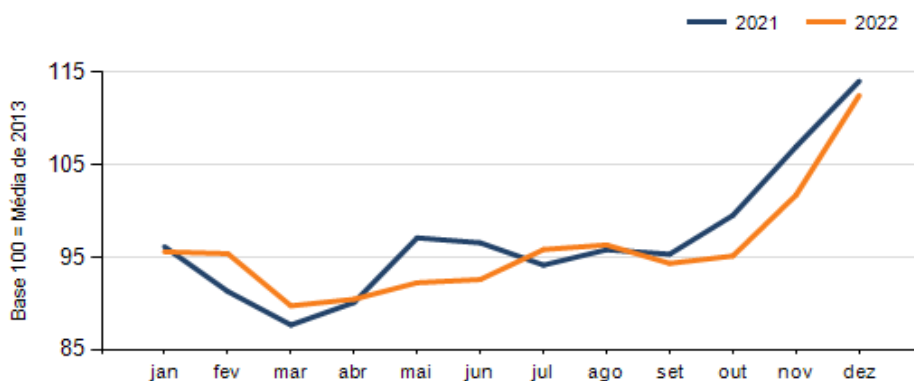
### Evolução das vendas LONDRINA



### Evolução das compras LONDRINA



### Evolução das folhas de pagamento LONDRINA



### Evolução dos níveis de emprego LONDRINA

