

## RESULTADO DEFLACIONADO POR SETOR CURITIBA E RM

### Acumulado do ano Jan-Dez/2022 em relação a Jan-Dez/2021

SETOR	VENDAS	COMPRAS	FOLHA DE PAGAMENTO	NÍVEL DE EMPREGO
LIV. E PAPELARIA	35,26%	32,55%	27,88%	19,70%
COMBUSTÍVEIS	27,83%	21,18%	19,43%	0,67%
CALÇADOS	20,07%	3,62%	-6,58%	-4,58%
VESTUÁRIO E TECIDOS	15,69%	19,10%	-5,58%	-14,51%
LOJAS DE DEPARTAMENTOS	5,54%	4,47%	2,88%	-3,51%
CONCESSIONÁRIAS DE VEÍCULOS	4,80%	11,55%	-1,16%	4,72%
ÓTICAS, CINE-FOTO-SOM	4,41%	-5,80%	12,54%	2,53%
AUTOPEÇAS	3,67%	-3,30%	12,79%	14,27%
SUPERMERCADOS	2,82%	7,32%	-3,18%	-2,69%
FARMÁCIAS	2,72%	-9,49%	-3,10%	-6,78%
MÓVEIS, DEC. E UTIL. DOM.	-8,33%	-6,88%	3,73%	0,99%
MAT. DE CONSTRUÇÃO	-13,44%	-9,49%	-10,41%	-2,90%
<b>TOTAL</b>	<b>7,49%</b>	<b>9,74%</b>	<b>-0,96%</b>	<b>-2,81%</b>

### Mês anterior Dez/2022 em relação a Nov/2022

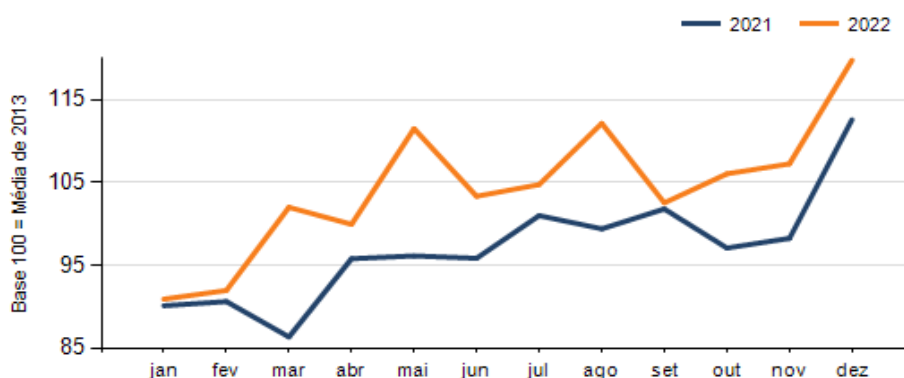
SETOR	VENDAS	COMPRAS	FOLHA DE PAGAMENTO	NÍVEL DE EMPREGO
VESTUÁRIO E TECIDOS	70,44%	-55,71%	18,69%	0,01%
LIV. E PAPELARIA	39,07%	10,33%	20,26%	9,90%
LOJAS DE DEPARTAMENTOS	37,63%	-14,14%	-1,77%	-1,31%
CALÇADOS	27,33%	-71,13%	7,58%	4,55%
AUTOPEÇAS	24,81%	17,78%	16,14%	-2,94%
SUPERMERCADOS	18,23%	10,90%	22,41%	0,07%
CONCESSIONÁRIAS DE VEÍCULOS	7,39%	40,42%	6,62%	0,90%
COMBUSTÍVEIS	2,03%	0,41%	-3,82%	0,01%
ÓTICAS, CINE-FOTO-SOM	0,04%	6,18%	5,69%	-1,79%
MAT. DE CONSTRUÇÃO	-4,55%	7,63%	-1,75%	-1,20%
MÓVEIS, DEC. E UTIL. DOM.	-9,16%	-10,38%	-9,99%	-2,00%
FARMÁCIAS	-9,18%	-15,84%	0,32%	-0,30%
<b>TOTAL</b>	<b>11,68%</b>	<b>12,89%</b>	<b>8,51%</b>	<b>-0,12%</b>

### Mesmo mês do ano anterior Dez/2022 em relação a Dez/2021

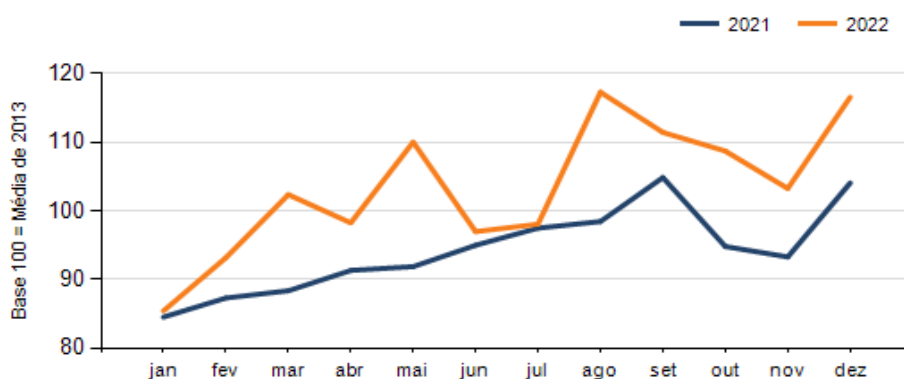
SETOR	VENDAS	COMPRAS	FOLHA DE PAGAMENTO	NÍVEL DE EMPREGO
COMBUSTÍVEIS	16,40%	6,34%	-8,53%	3,27%
CONCESSIONÁRIAS DE VEÍCULOS	10,92%	19,81%	15,33%	2,66%
CALÇADOS	7,23%	-68,80%	-14,72%	-11,54%
LIV. E PAPELARIA	5,87%	10,40%	8,92%	12,27%
AUTOPEÇAS	4,58%	-4,38%	15,87%	12,59%
VESTUÁRIO E TECIDOS	4,32%	-19,09%	-2,87%	-13,28%
SUPERMERCADOS	3,71%	40,37%	-0,38%	-2,62%
LOJAS DE DEPARTAMENTOS	-0,92%	-9,86%	-0,16%	-4,61%
FARMÁCIAS	-1,03%	-31,02%	-5,13%	-4,34%
ÓTICAS, CINE-FOTO-SOM	-2,08%	-33,37%	27,70%	-2,65%
MAT. DE CONSTRUÇÃO	-7,75%	-2,96%	-13,59%	-12,08%
MÓVEIS, DEC. E UTIL. DOM.	-11,45%	-34,87%	-0,03%	-7,55%
<b>TOTAL</b>	<b>6,39%</b>	<b>12,01%</b>	<b>2,87%</b>	<b>-4,20%</b>

**RESULTADO DEFLACIONADO POR SETOR CURITIBA E RM**

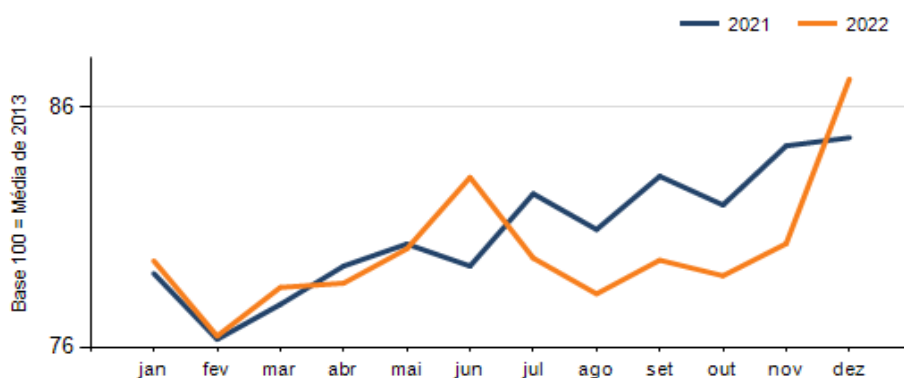
**Evolução das vendas CURITIBA E RM**



**Evolução das compras CURITIBA E RM**



**Evolução das folhas de pagamento CURITIBA E RM**



**Evolução dos níveis de emprego CURITIBA E RM**

