

RESULTADO DEFLACIONADO POR SETOR PARANÁ

Acumulado do ano Jan-Dez/2022 em relação a Jan-Dez/2021

SETOR	VENDAS	COMPRAS	FOLHA DE PAGAMENTO	NÍVEL DE EMPREGO
COMBUSTÍVEIS	26,33%	20,94%	22,13%	4,76%
LIV. E PAPELARIA	23,03%	18,85%	11,27%	8,36%
CALÇADOS	21,12%	19,16%	9,66%	2,48%
ÓTICAS, CINE-FOTO-SOM	17,40%	7,54%	12,54%	6,93%
VESTUÁRIO E TECIDOS	10,17%	13,65%	0,11%	-7,11%
CONCESSIONÁRIAS DE VEÍCULOS	4,79%	9,66%	-2,61%	2,15%
SUPERMERCADOS	2,68%	5,82%	-0,67%	-2,13%
AUTOPEÇAS	1,42%	-3,02%	7,09%	4,64%
FARMÁCIAS	-1,50%	-13,28%	-2,19%	-2,78%
LOJAS DE DEPARTAMENTOS	-3,77%	4,05%	-0,11%	-5,07%
MÓVEIS, DEC. E UTIL. DOM.	-6,44%	-7,06%	-3,09%	-1,12%
MAT. DE CONSTRUÇÃO	-8,98%	-18,93%	-0,38%	0,59%
TOTAL	3,97%	3,50%	0,23%	-1,22%

Mês anterior Dez/2022 em relação a Nov/2022

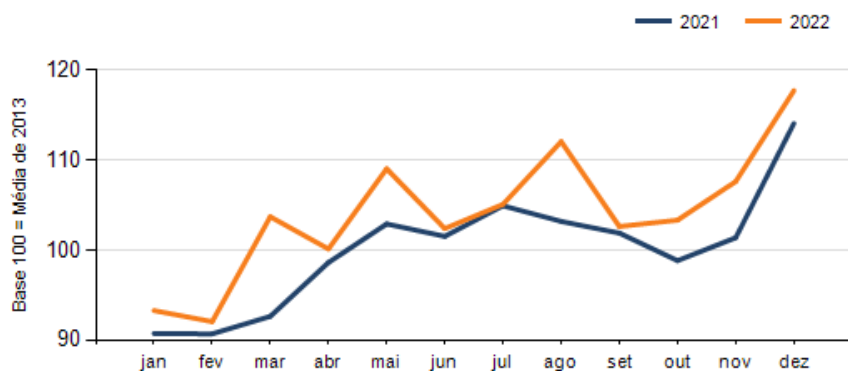
SETOR	VENDAS	COMPRAS	FOLHA DE PAGAMENTO	NÍVEL DE EMPREGO
CALÇADOS	56,95%	-15,18%	21,66%	-1,40%
VESTUÁRIO E TECIDOS	45,62%	-45,10%	17,48%	0,86%
LIV. E PAPELARIA	30,15%	-9,75%	2,74%	6,48%
LOJAS DE DEPARTAMENTOS	29,66%	-15,98%	4,57%	-1,42%
SUPERMERCADOS	17,13%	10,75%	10,74%	0,20%
AUTOPEÇAS	15,42%	12,13%	12,72%	-0,85%
MÓVEIS, DEC. E UTIL. DOM.	10,81%	17,74%	2,11%	1,12%
ÓTICAS, CINE-FOTO-SOM	8,93%	-21,18%	6,82%	-0,58%
CONCESSIONÁRIAS DE VEÍCULOS	7,37%	29,30%	10,22%	0,76%
COMBUSTÍVEIS	2,84%	0,72%	-2,70%	0,38%
FARMÁCIAS	-7,04%	-13,83%	-1,90%	-2,29%
MAT. DE CONSTRUÇÃO	-10,88%	2,36%	3,48%	-0,72%
TOTAL	9,40%	8,50%	7,83%	0,09%

Mesmo mês do ano anterior Dez/2022 em relação a Dez/2021

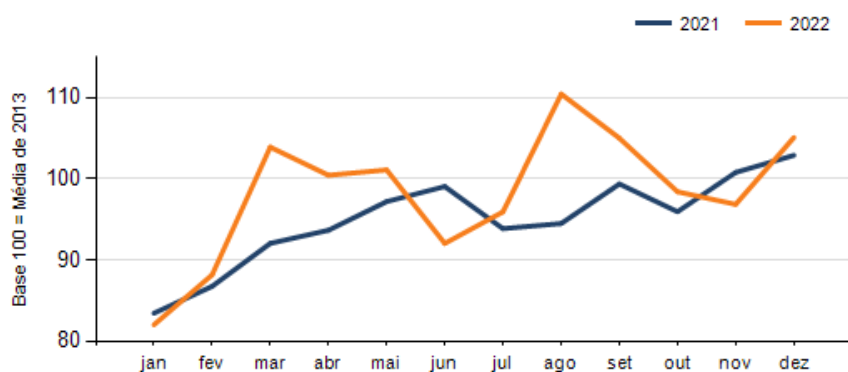
SETOR	VENDAS	COMPRAS	FOLHA DE PAGAMENTO	NÍVEL DE EMPREGO
COMBUSTÍVEIS	15,17%	7,21%	7,85%	6,07%
CONCESSIONÁRIAS DE VEÍCULOS	9,88%	15,37%	9,46%	1,31%
LIV. E PAPELARIA	4,98%	0,97%	1,06%	4,93%
AUTOPEÇAS	2,64%	-0,72%	7,87%	4,94%
ÓTICAS, CINE-FOTO-SOM	2,01%	-26,43%	18,92%	2,03%
SUPERMERCADOS	1,99%	20,65%	0,86%	-1,31%
CALÇADOS	0,20%	-11,88%	-12,43%	-5,55%
VESTUÁRIO E TECIDOS	-2,09%	-15,15%	-8,38%	-5,33%
MÓVEIS, DEC. E UTIL. DOM.	-3,05%	-6,91%	-0,16%	-1,75%
LOJAS DE DEPARTAMENTOS	-3,95%	-12,12%	-2,81%	-7,05%
FARMÁCIAS	-4,46%	-31,50%	-8,97%	-1,62%
MAT. DE CONSTRUÇÃO	-5,46%	-28,58%	5,17%	-11,03%
TOTAL	3,20%	2,14%	0,72%	-3,21%

RESULTADO DEFLACIONADO POR SETOR PARANÁ

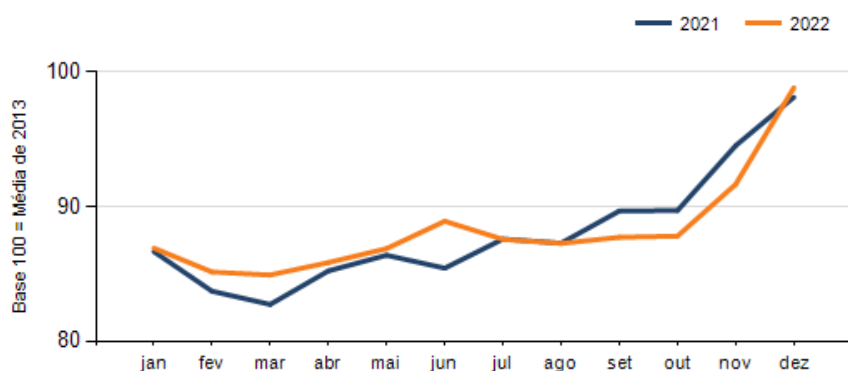
Evolução das vendas PARANÁ



Evolução das compras PARANÁ



Evolução das folhas de pagamento PARANÁ



Evolução dos níveis de emprego PARANÁ

