

PESQUISA CONJUNTURAL DO

COMÉRCIO

CURITIBA E REGIÃO METROPOLITANA,
LONDRINA, MARINGÁ, REGIÃO OESTE,
PONTA GROSSA, REGIÃO SUDOESTE

Fecomércio PR
Sesc Senac IFPD

SEBRAE

Nº 260 | Ano 23 | JANEIRO - mês base NOVEMBRO 2022



**COMÉRCIO EM
CRESCIMENTO**

ANÁLISE DE DESEMPENHO

COMÉRCIO EM CRESCIMENTO

O comércio paranaense registra alta no ano de 3,77%, conforme percentuais computados até o mês de novembro pela Pesquisa Conjuntural da Fecomércio PR. O indicativo é de que 2022 deve fechar com avanço nas vendas.

A notícia é bastante positiva para o setor, considerando as dificuldades geradas em 2020 e 2021 pela pandemia e os resultados previstos para o PIB deste ano, abaixo dos números obtidos pelo comércio.

Os setores com melhores resultados na parcial do ano foram livrarias e papelarias, com crescimento de 23,05%; calçados, com 19,85%; combustíveis com mais 19,12%; óticas, cine-foto-som, batendo nos 15,53% e vestuário e tecidos, que aumentou 11,91%.

Na comparação com outubro, houve elevação de 1,69% e, em relação a novembro de 2021, o aumento nas vendas foi de 4,09%.

Nas avaliações regionais, o comércio de Maringá teve o melhor saldo no acumulado até novembro, com crescimento de 6,37%

em comparação ao mesmo período do ano anterior. Os ramos com maiores destaques na região foram as livrarias e papelarias (26,15%), óticas, cine-foto-som (24,18%), combustíveis (22,89%) e vestuário e tecidos (21,47%).

Em Curitiba e Região Metropolitana o varejo registrou elevação de 5,04% até novembro. Na sequência vieram a região Oeste (2,58%), Ponta Grossa (1,02%) e Londrina (0,86%). Somente a região Sudoeste apresentou queda de 0,65%.

O resumo da análise é que o comércio deu até novembro uma grande contribuição para os bons resultados da economia paranaense em 2022. Tudo indica que fecharemos o ano no mesmo diapasão, restando aguardar os números de dezembro para comprovar, mais uma vez, a importância do nosso setor na consolidação do Paraná como a quarta economia do país.

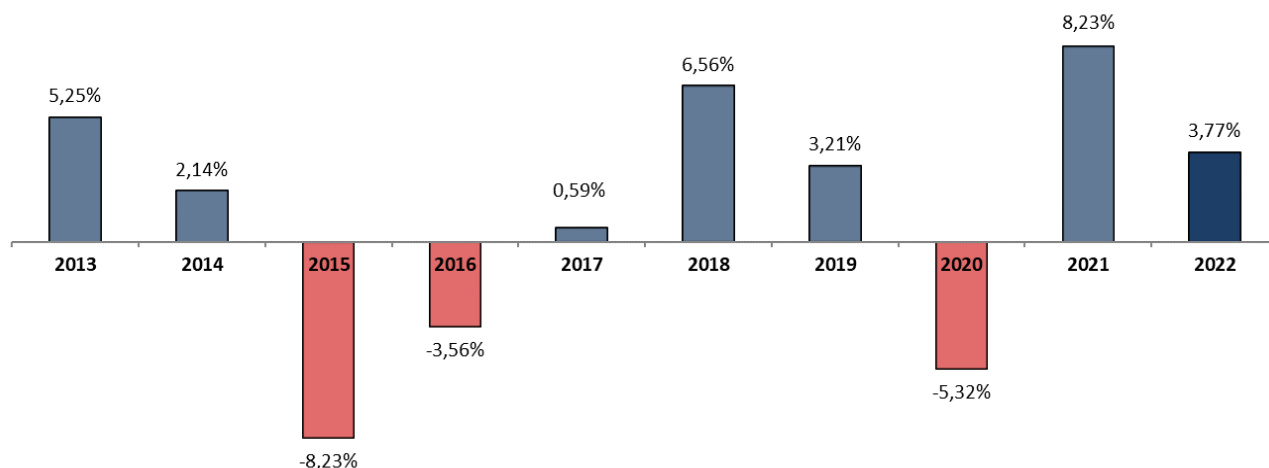
Darci Piana

Presidente do Sistema
Fecomércio Sesc Senac PR



PESQUISA CONJUNTURAL PARANÁ

Acumulado do ano Jan-Nov: em relação ao ano anterior



Acumulado do ano Jan-Nov/2022 em relação a Jan-Nov/2021

SETOR	VENDAS	COMPRAS	FOLHA DE PAGAMENTO	NÍVEL DE EMPREGO
LIV. E PAPELARIA	23,05%	16,88%	17,29%	14,55%
CALÇADOS	19,85%	22,06%	12,64%	3,77%
COMBUSTÍVEIS	19,12%	15,60%	7,41%	7,51%
ÓTICAS, CINE-FOTO-SOM	15,53%	9,68%	7,24%	8,99%
VESTUÁRIO E TECIDOS	11,91%	16,54%	2,97%	-1,76%
CONCESSIONÁRIAS DE VEÍCULOS	6,26%	11,27%	-3,80%	2,13%
SUPERMERCADOS	2,74%	4,38%	-1,12%	-2,20%
AUTOPEÇAS	1,30%	-3,27%	7,01%	4,61%
FARMÁCIAS	-0,87%	-10,79%	-1,51%	-3,12%
LOJAS DE DEPARTAMENTOS	-4,09%	5,77%	-0,07%	-4,59%
MAT. DE CONSTRUÇÃO	-4,45%	-8,58%	-0,21%	1,80%
MÓVEIS, DEC. E UTIL. DOM.	-7,52%	-8,84%	-7,57%	-5,67%
TOTAL	3,77%	5,19%	-0,30%	-0,43%

PESQUISA CONJUNTURAL PARANÁ

Mês anterior Nov/2022 em relação a Out/2022

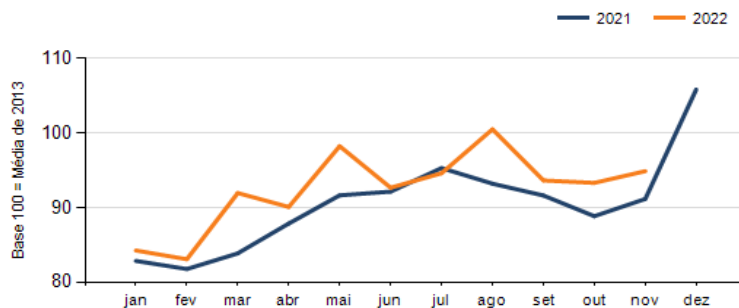
SETOR	VENDAS	COMPRAS	FOLHA DE PAGAMENTO	NÍVEL DE EMPREGO
FARMÁCIAS	14,34%	15,15%	2,58%	0,08%
VESTUÁRIO E TECIDOS	11,79%	-13,02%	2,36%	2,08%
MÓVEIS, DEC. E UTIL. DOM.	9,55%	-1,01%	10,09%	-2,99%
LOJAS DE DEPARTAMENTOS	6,95%	20,83%	10,13%	-0,20%
MAT. DE CONSTRUÇÃO	5,33%	-1,54%	2,93%	-1,19%
CONCESSIONÁRIAS DE VEÍCULOS	3,23%	-6,40%	8,32%	0,81%
SUPERMERCADOS	-0,65%	5,47%	-11,49%	-0,50%
AUTOPEÇAS	-6,50%	3,25%	-0,58%	-0,80%
COMBUSTÍVEIS	-7,49%	-9,01%	-6,30%	0,10%
ÓTICAS, CINE-FOTO-SOM	-10,61%	15,31%	-1,19%	-3,68%
LIV. E PAPELARIA	-11,10%	-2,96%	-0,32%	3,50%
CALÇADOS	-14,04%	25,35%	-1,44%	1,99%
TOTAL	1,69%	-1,95%	1,03%	-0,16%

Mesmo mês do ano anterior Nov/2022 em relação a Nov/2021

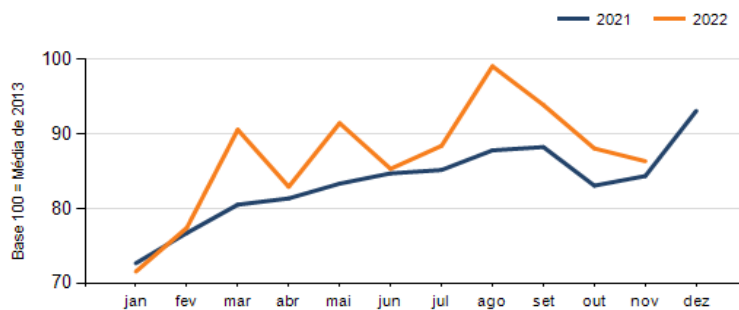
SETOR	VENDAS	COMPRAS	FOLHA DE PAGAMENTO	NÍVEL DE EMPREGO
COMBUSTÍVEIS	18,17%	18,01%	23,15%	6,83%
CONCESSIONÁRIAS DE VEÍCULOS	16,54%	1,59%	-0,75%	1,69%
LIV. E PAPELARIA	15,15%	7,94%	3,19%	4,44%
SUPERMERCADOS	6,50%	23,98%	-15,28%	-0,96%
FARMÁCIAS	2,71%	-14,00%	-8,99%	-4,81%
VESTUÁRIO E TECIDOS	-2,74%	7,47%	-8,54%	-3,93%
CALÇADOS	-4,06%	8,64%	-3,17%	-4,67%
MAT. DE CONSTRUÇÃO	-7,37%	-28,07%	-3,13%	-0,85%
ÓTICAS, CINE-FOTO-SOM	-9,31%	4,25%	7,46%	11,90%
AUTOPEÇAS	-9,61%	-1,19%	-0,34%	7,33%
MÓVEIS, DEC. E UTIL. DOM.	-11,31%	-9,07%	-13,42%	-12,41%
LOJAS DE DEPARTAMENTOS	-11,35%	34,21%	1,14%	-6,47%
TOTAL	4,09%	2,36%	-6,35%	-2,00%



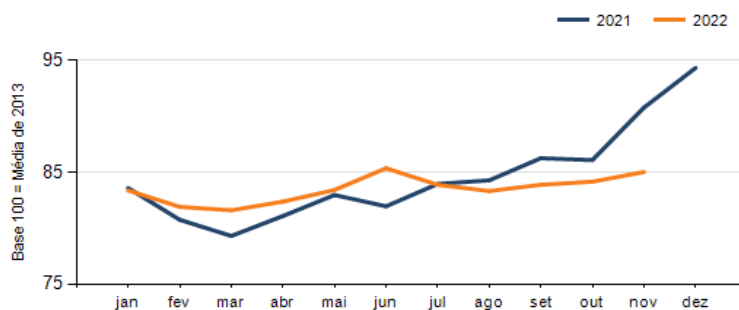
Evolução das vendas



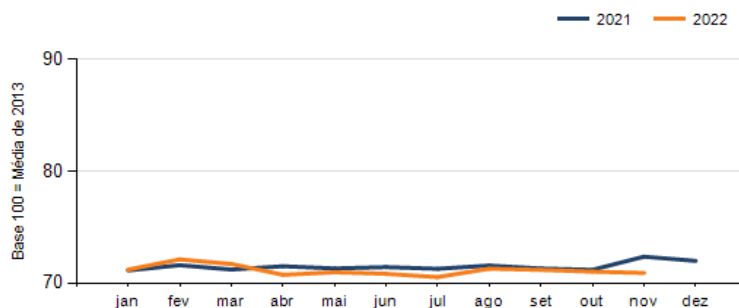
Evolução das compras



Evolução das folhas de pagamento



Evolução dos níveis de emprego



VARIÁVEIS	CURITIBA E REGIÃO METROPOLITANA			PONTA GROSSA		
	Mês anterior	Mesmo mês do ano anterior	Acumulado	Mês anterior	Mesmo mês do ano anterior	Acumulado
	nov/2022 sobre out/2022	nov/2022 sobre nov/2021	jan-nov/2022 sobre jan-nov/2021	nov/2022 sobre out/2022	nov/2022 sobre nov/2021	jan-nov/2022 sobre jan-nov/2021
Vendas	0,54%	7,51%	5,04%	-2,75%	3,17%	1,02%
Compras	-5,42%	9,70%	7,53%	-10,39%	3,67%	0,90%
Nível de emprego	-0,83%	-4,14%	-2,06%	1,35%	-3,13%	-2,36%
Folha de pagamentos	-1,22%	-6,05%	-1,84%	3,14%	-4,51%	-2,80%

VARIÁVEIS	LONDRINA			MARINGÁ		
	Mês anterior	Mesmo mês do ano anterior	Acumulado	Mês anterior	Mesmo mês do ano anterior	Acumulado
	nov/2022 sobre out/2022	nov/2022 sobre nov/2021	jan-nov/2022 sobre jan-nov/2021	nov/2022 sobre out/2022	nov/2022 sobre nov/2021	jan-nov/2022 sobre jan-nov/2021
Vendas	1,68%	-0,82%	0,86%	1,07%	5,41%	6,37%
Compras	-3,46%	-17,50%	-0,95%	-10,63%	1,30%	6,63%
Nível de emprego	0,16%	0,72%	3,32%	1,94%	-2,65%	-1,29%
Folha de pagamentos	4,29%	-7,98%	-1,57%	4,04%	-5,96%	5,10%

VARIÁVEIS	REGIÃO OESTE			REGIÃO SUDOESTE		
	Mês anterior	Mesmo mês do ano anterior	Acumulado	Mês anterior	Mesmo mês do ano anterior	Acumulado
	nov/2022 sobre out/2022	nov/2022 sobre nov/2021	jan-nov/2022 sobre jan-nov/2021	nov/2022 sobre out/2022	nov/2022 sobre nov/2021	jan-nov/2022 sobre jan-nov/2021
Vendas	7,18%	-0,91%	2,58%	3,91%	-3,93%	-0,65%
Compras	19,31%	4,44%	5,33%	4,09%	-7,29%	-0,73%
Nível de emprego	-0,67%	1,36%	1,10%	-1,73%	-5,09%	-2,21%
Folha de pagamentos	0,64%	-5,78%	2,63%	8,08%	-5,50%	-2,89%



PESQUISA COMPLETA:

*Os dados apresentados nesta publicação são resumidos.
As informações completas podem ser acessadas no www.fecomerciopr.com.br*



EXPEDIENTE

Publicação da Federação do Comércio de Bens, Serviços e Turismo do Paraná | Rua Visconde do Rio Branco, 931 – 6º andar
CEP 80410-001 | Curitiba – Paraná | (41) 3883-4500 | www.fecomerciopr.com.br – federacao@fecomerciopr.com.br

SISTEMA FECOMÉRCIO SESC SENAC PR

Presidente: Darci Piana

Departamento de Pesquisas | pesquisa@fecomerciopr.com.br | (41) 3883-4527

Núcleo de Comunicação e Marketing - NCM | jornalismo@fecomerciopr.com.br

Coordenador Geral do NCM: Cesar Luiz Gonçalves

Revisão: Sônia Amaral | Diagramação: Vera Andrión

