

RESULTADO DEFLACIONADO POR SETOR SUDOESTE

Acumulado do ano Jan-Nov/2022 em relação a Jan-Nov/2021

SETOR	VENDAS	COMPRAS	FOLHA DE PAGAMENTO	NÍVEL DE EMPREGO
CALÇADOS	14,49%	14,39%	12,42%	5,27%
COMBUSTÍVEIS	13,14%	13,50%	-0,63%	5,50%
MAT. DE CONSTRUÇÃO	10,44%	16,18%	10,16%	5,60%
VESTUÁRIO E TECIDOS	9,92%	23,16%	5,87%	1,43%
FARMÁCIAS	1,30%	-11,21%	-4,86%	-9,50%
AUTOPEÇAS	1,30%	-5,73%	8,93%	2,75%
SUPERMERCADOS	-2,71%	-4,09%	-2,37%	-2,59%
CONCESSIONÁRIAS DE VEÍCULOS	-11,34%	-13,37%	-17,99%	-10,38%
LOJAS DE DEPARTAMENTOS	-11,77%	-2,48%	-4,30%	-7,11%
MÓVEIS, DEC. E UTIL. DOM.	-19,07%	-22,04%	-13,06%	-15,44%
TOTAL	-0,65%	-0,73%	-2,89%	-2,21%

Mês anterior Nov/2022 em relação a Out/2022

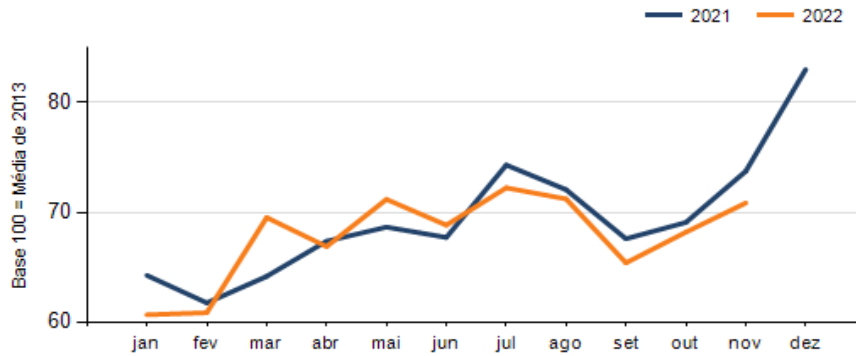
SETOR	VENDAS	COMPRAS	FOLHA DE PAGAMENTO	NÍVEL DE EMPREGO
FARMÁCIAS	26,73%	23,02%	6,92%	2,40%
MÓVEIS, DEC. E UTIL. DOM.	23,74%	-19,57%	13,47%	5,71%
LOJAS DE DEPARTAMENTOS	14,14%	17,36%	19,53%	-1,75%
CALÇADOS	6,78%	-24,25%	5,57%	-1,15%
VESTUÁRIO E TECIDOS	5,30%	-6,16%	12,20%	0,01%
CONCESSIONÁRIAS DE VEÍCULOS	4,96%	-11,05%	7,72%	-0,69%
AUTOPEÇAS	4,55%	25,26%	-5,30%	-1,75%
COMBUSTÍVEIS	0,42%	6,54%	-7,35%	-5,26%
SUPERMERCADOS	-3,05%	-4,43%	14,99%	-2,47%
MAT. DE CONSTRUÇÃO	-7,75%	-11,24%	-8,26%	-12,50%
TOTAL	3,91%	4,09%	8,08%	-1,73%

Mesmo mês do ano anterior Nov/2022 em relação a Nov/2021

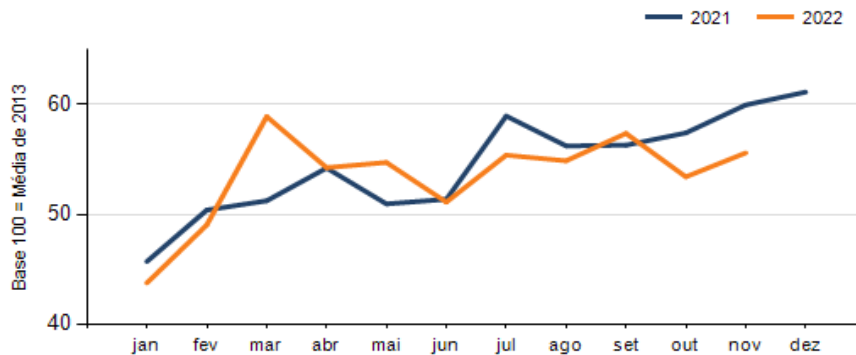
SETOR	VENDAS	COMPRAS	FOLHA DE PAGAMENTO	NÍVEL DE EMPREGO
COMBUSTÍVEIS	5,67%	12,90%	-5,67%	-1,37%
SUPERMERCADOS	5,46%	-1,78%	-7,15%	-6,64%
FARMÁCIAS	4,53%	-13,88%	-10,45%	-8,19%
CALÇADOS	2,64%	-37,24%	6,76%	14,67%
AUTOPEÇAS	-0,45%	-12,41%	12,50%	2,15%
MÓVEIS, DEC. E UTIL. DOM.	-2,77%	-17,86%	-17,76%	-15,91%
VESTUÁRIO E TECIDOS	-10,40%	-6,30%	0,29%	-3,86%
CONCESSIONÁRIAS DE VEÍCULOS	-12,37%	-34,59%	-19,56%	-10,19%
MAT. DE CONSTRUÇÃO	-13,67%	22,37%	-22,22%	-17,20%
LOJAS DE DEPARTAMENTOS	-19,00%	9,94%	-3,10%	-8,84%
TOTAL	-3,93%	-7,29%	-5,50%	-5,09%

RESULTADO DEFLACIONADO POR SETOR SUDOESTE

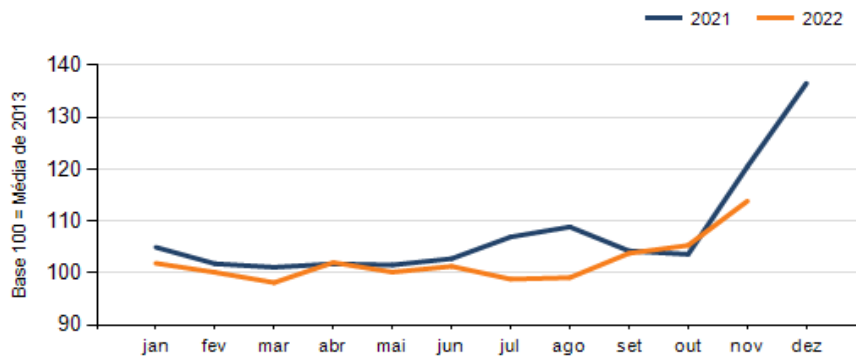
Evolução das vendas SUDOESTE



Evolução das compras SUDOESTE



Evolução das folhas de pagamento SUDOESTE



Evolução dos níveis de emprego SUDOESTE

