

RESULTADO DEFLACIONADO POR SETOR REGIÃO OESTE

Acumulado do ano Jan-Nov/2022 em relação a Jan-Nov/2021

SETOR	VENDAS	COMPRAS	FOLHA DE PAGAMENTO	NÍVEL DE EMPREGO
CONCESSIONÁRIAS DE VEÍCULOS	16,78%	21,96%	-2,49%	-3,09%
COMBUSTÍVEIS	14,50%	14,20%	0,94%	13,36%
VESTUÁRIO E TECIDOS	13,88%	1,42%	28,92%	16,16%
LIV. E PAPELARIA	13,86%	3,00%	14,55%	5,15%
SUPERMERCADOS	7,35%	7,03%	-0,20%	0,42%
CALÇADOS	6,93%	27,82%	20,04%	5,00%
FARMÁCIAS	6,07%	0,51%	9,36%	9,87%
ÓTICAS, CINE-FOTO-SOM	3,84%	11,73%	19,88%	6,90%
AUTOPEÇAS	-0,02%	-5,67%	3,87%	1,75%
LOJAS DE DEPARTAMENTOS	-0,80%	6,27%	2,52%	0,06%
MAT. DE CONSTRUÇÃO	-11,95%	-12,05%	-2,07%	-2,40%
MÓVEIS, DEC. E UTIL. DOM.	-15,33%	-1,85%	-6,74%	-7,52%
TOTAL	2,58%	5,33%	2,63%	1,10%

Mês anterior Nov/2022 em relação a Out/2022

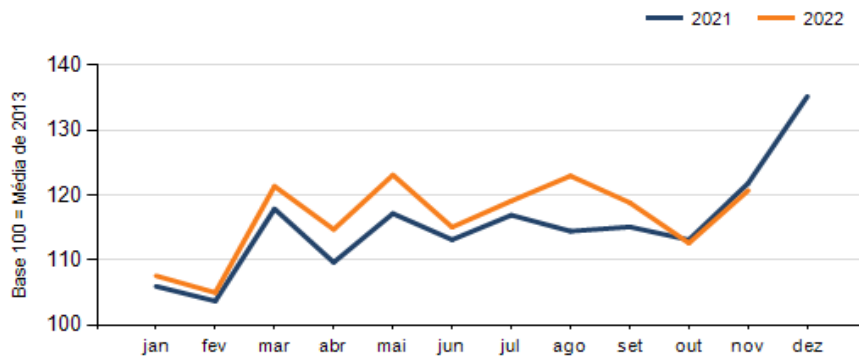
SETOR	VENDAS	COMPRAS	FOLHA DE PAGAMENTO	NÍVEL DE EMPREGO
CONCESSIONÁRIAS DE VEÍCULOS	24,73%	56,19%	9,83%	2,38%
VESTUÁRIO E TECIDOS	19,46%	26,07%	-7,72%	-3,71%
FARMÁCIAS	17,43%	19,77%	15,56%	12,35%
MÓVEIS, DEC. E UTIL. DOM.	16,47%	9,76%	13,46%	3,75%
LIV. E PAPELARIA	13,23%	18,19%	-1,67%	1,73%
MAT. DE CONSTRUÇÃO	12,25%	18,58%	-6,99%	-2,03%
LOJAS DE DEPARTAMENTOS	6,53%	36,62%	17,28%	2,56%
SUPERMERCADOS	-1,50%	4,50%	-3,53%	-3,21%
AUTOPEÇAS	-1,64%	28,24%	10,09%	0,22%
ÓTICAS, CINE-FOTO-SOM	-2,68%	-24,57%	-3,26%	0,01%
COMBUSTÍVEIS	-9,02%	-1,51%	-3,40%	-1,45%
CALÇADOS	-12,31%	-11,93%	0,28%	3,46%
TOTAL	7,18%	19,31%	0,64%	-0,67%

Mesmo mês do ano anterior Nov/2022 em relação a Nov/2021

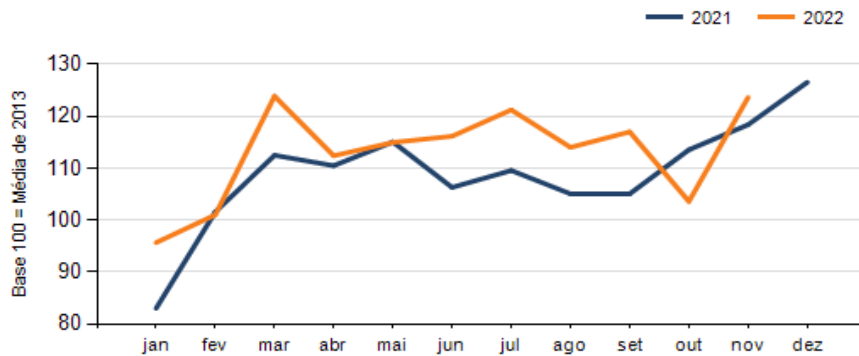
SETOR	VENDAS	COMPRAS	FOLHA DE PAGAMENTO	NÍVEL DE EMPREGO
ÓTICAS, CINE-FOTO-SOM	11,53%	-34,54%	-1,44%	1,87%
LIV. E PAPELARIA	8,60%	-13,75%	-19,09%	4,44%
SUPERMERCADOS	8,06%	7,32%	-25,17%	-2,64%
FARMÁCIAS	5,17%	1,40%	17,90%	27,20%
CONCESSIONÁRIAS DE VEÍCULOS	4,53%	10,10%	13,57%	9,34%
VESTUÁRIO E TECIDOS	3,85%	30,26%	15,56%	8,51%
AUTOPEÇAS	-2,64%	-5,27%	4,32%	6,14%
MAT. DE CONSTRUÇÃO	-4,30%	-15,22%	-7,26%	-3,09%
LOJAS DE DEPARTAMENTOS	-7,24%	51,63%	11,24%	-1,60%
COMBUSTÍVEIS	-7,70%	-0,91%	-3,16%	15,25%
CALÇADOS	-8,61%	10,48%	21,22%	0,04%
MÓVEIS, DEC. E UTIL. DOM.	-20,29%	19,98%	-5,17%	0,06%
TOTAL	-0,91%	4,44%	-5,78%	1,36%

RESULTADO DEFLACIONADO POR SETOR REGIÃO OESTE

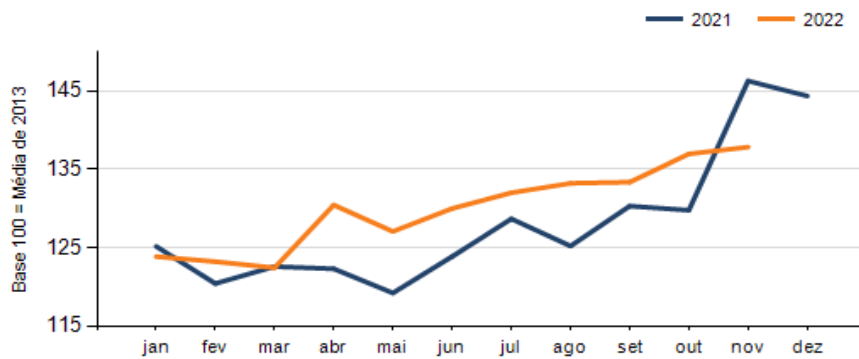
Evolução das vendas REGIÃO OESTE



Evolução das compras REGIÃO OESTE



Evolução das folhas de pagamento REGIÃO OESTE



Evolução dos níveis de emprego REGIÃO OESTE

