

## RESULTADO DEFLACIONADO POR SETOR PONTA GROSSA

### Acumulado do ano Jan-Nov/2022 em relação a Jan-Nov/2021

SETOR	VENDAS	COMPRAS	FOLHA DE PAGAMENTO	NÍVEL DE EMPREGO
LIV. E PAPELARIA	32,79%	19,00%	22,42%	13,03%
COMBUSTÍVEIS	18,91%	7,79%	50,28%	60,15%
VESTUÁRIO E TECIDOS	13,86%	18,19%	-15,02%	-2,56%
FARMÁCIAS	13,10%	-0,73%	7,48%	11,34%
CALÇADOS	12,77%	49,16%	11,73%	14,61%
LOJAS DE DEPARTAMENTOS	2,41%	4,76%	-0,59%	0,18%
SUPERMERCADOS	1,73%	1,06%	-0,42%	-4,41%
MAT. DE CONSTRUÇÃO	-6,85%	-1,89%	0,39%	7,26%
ÓTICAS, CINE-FOTO-SOM	-7,21%	37,04%	0,07%	5,90%
CONCESSIONÁRIAS DE VEÍCULOS	-7,24%	-3,86%	-16,09%	-3,03%
AUTOPEÇAS	-9,36%	-8,86%	-7,75%	-7,74%
<b>TOTAL</b>	<b>1,02%</b>	<b>0,90%</b>	<b>-2,80%</b>	<b>-2,36%</b>

### Mês anterior Nov/2022 em relação a Out/2022

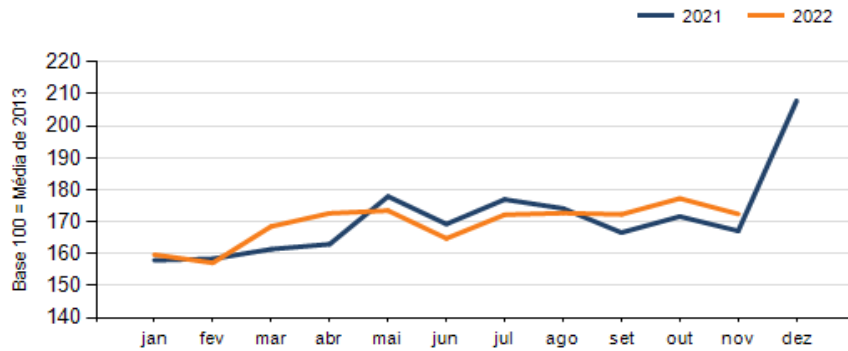
SETOR	VENDAS	COMPRAS	FOLHA DE PAGAMENTO	NÍVEL DE EMPREGO
FARMÁCIAS	9,76%	28,62%	-0,66%	0,01%
ÓTICAS, CINE-FOTO-SOM	9,10%	62,01%	-7,40%	0,01%
CONCESSIONÁRIAS DE VEÍCULOS	6,88%	-22,37%	0,88%	-9,52%
VESTUÁRIO E TECIDOS	5,41%	28,86%	17,23%	4,86%
LOJAS DE DEPARTAMENTOS	4,61%	20,03%	10,10%	0,12%
MAT. DE CONSTRUÇÃO	3,84%	1,66%	-4,46%	-2,43%
CALÇADOS	0,90%	-4,38%	-0,61%	12,50%
SUPERMERCADOS	-4,75%	-13,22%	0,99%	1,53%
COMBUSTÍVEIS	-7,51%	-6,07%	-2,16%	5,20%
AUTOPEÇAS	-8,14%	-4,45%	10,07%	-2,36%
LIV. E PAPELARIA	-17,36%	-3,90%	-0,82%	20,22%
<b>TOTAL</b>	<b>-2,75%</b>	<b>-10,39%</b>	<b>3,14%</b>	<b>1,35%</b>

### Mesmo mês do ano anterior Nov/2022 em relação a Nov/2021

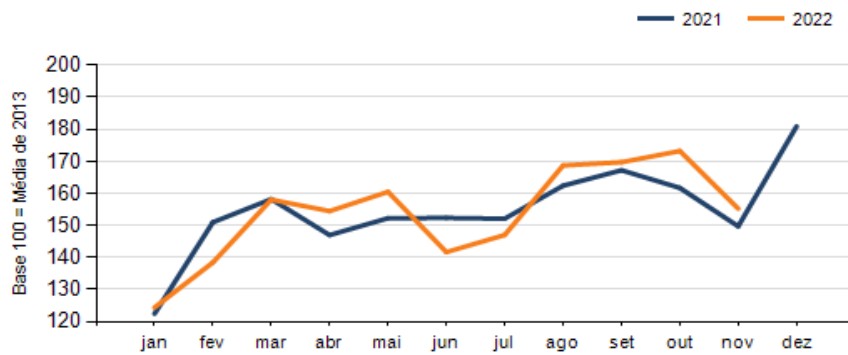
SETOR	VENDAS	COMPRAS	FOLHA DE PAGAMENTO	NÍVEL DE EMPREGO
LIV. E PAPELARIA	21,12%	17,98%	24,60%	9,18%
VESTUÁRIO E TECIDOS	11,60%	42,24%	-9,97%	1,36%
FARMÁCIAS	6,54%	-14,15%	-4,00%	-0,88%
CONCESSIONÁRIAS DE VEÍCULOS	6,34%	29,19%	-17,14%	-13,64%
COMBUSTÍVEIS	5,67%	-3,63%	20,97%	40,00%
MAT. DE CONSTRUÇÃO	5,30%	12,58%	-10,31%	-1,29%
SUPERMERCADOS	4,70%	-2,88%	-0,73%	-4,42%
LOJAS DE DEPARTAMENTOS	-2,48%	33,65%	5,94%	-3,97%
CALÇADOS	-4,22%	33,34%	-24,29%	21,62%
AUTOPEÇAS	-16,50%	-8,95%	-16,78%	-10,30%
ÓTICAS, CINE-FOTO-SOM	-19,28%	10,69%	-19,98%	-20,00%
<b>TOTAL</b>	<b>3,17%</b>	<b>3,67%</b>	<b>-4,51%</b>	<b>-3,13%</b>

## RESULTADO DEFLACIONADO POR SETOR PONTA GROSSA

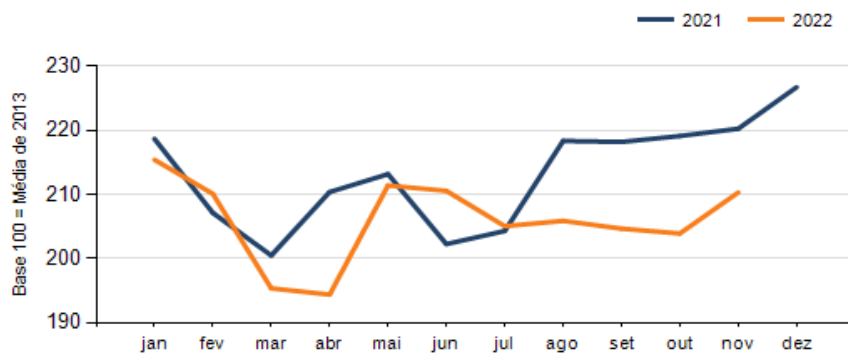
### Evolução das vendas PONTA GROSSA



### Evolução das compras PONTA GROSSA



### Evolução das folhas de pagamento PONTA GROSSA



### Evolução dos níveis de emprego PONTA GROSSA

