

## RESULTADO DEFLACIONADO POR SETOR CURITIBA E RM

### Acumulado do ano Jan-Nov/2022 em relação a Jan-Nov/2021

SETOR	VENDAS	COMPRAS	FOLHA DE PAGAMENTO	NÍVEL DE EMPREGO
LIV. E PAPELARIA	34,17%	28,54%	27,44%	18,02%
COMBUSTÍVEIS	19,85%	15,76%	-0,73%	2,07%
VESTUÁRIO E TECIDOS	13,60%	23,90%	-5,27%	-12,01%
CALÇADOS	9,22%	19,53%	-10,31%	-3,34%
LOJAS DE DEPARTAMENTOS	6,16%	5,89%	2,77%	-3,21%
CONCESSIONÁRIAS DE VEÍCULOS	5,11%	11,47%	-2,23%	4,66%
ÓTICAS, CINE-FOTO-SOM	4,97%	-1,99%	8,45%	3,01%
AUTOPEÇAS	3,58%	-3,17%	12,49%	14,43%
FARMÁCIAS	3,08%	-7,05%	-2,91%	-7,00%
SUPERMERCADOS	2,72%	4,57%	-3,42%	-2,70%
MÓVEIS, DEC. E UTIL. DOM.	-8,06%	-4,39%	4,08%	1,80%
MAT. DE CONSTRUÇÃO	-13,51%	-10,01%	-9,96%	-2,05%
<b>TOTAL</b>	<b>5,04%</b>	<b>7,53%</b>	<b>-1,84%</b>	<b>-2,06%</b>

### Mês anterior Nov/2022 em relação a Out/2022

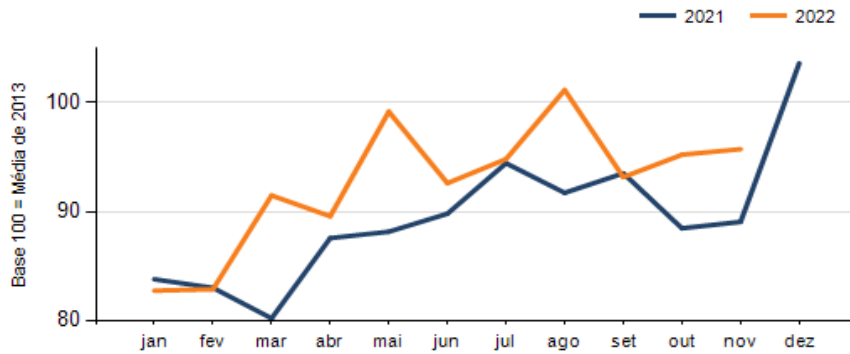
SETOR	VENDAS	COMPRAS	FOLHA DE PAGAMENTO	NÍVEL DE EMPREGO
FARMÁCIAS	16,79%	14,34%	0,98%	-3,44%
VESTUÁRIO E TECIDOS	15,17%	4,00%	9,45%	0,21%
MÓVEIS, DEC. E UTIL. DOM.	9,45%	-26,21%	9,49%	-5,66%
LOJAS DE DEPARTAMENTOS	3,40%	15,06%	2,98%	-1,11%
CONCESSIONÁRIAS DE VEÍCULOS	2,67%	-13,81%	8,92%	0,84%
MAT. DE CONSTRUÇÃO	0,71%	6,16%	0,18%	-2,93%
ÓTICAS, CINE-FOTO-SOM	0,42%	6,20%	4,64%	0,01%
SUPERMERCADOS	-0,20%	7,92%	-20,10%	-0,07%
CALÇADOS	-4,99%	-13,21%	0,23%	13,16%
COMBUSTÍVEIS	-7,39%	-10,94%	-8,86%	0,01%
AUTOPEÇAS	-8,67%	-2,79%	-5,81%	-1,16%
LIV. E PAPELARIA	-11,35%	-0,85%	4,71%	6,05%
<b>TOTAL</b>	<b>0,54%</b>	<b>-5,42%</b>	<b>-1,22%</b>	<b>-0,83%</b>

### Mesmo mês do ano anterior Nov/2022 em relação a Nov/2021

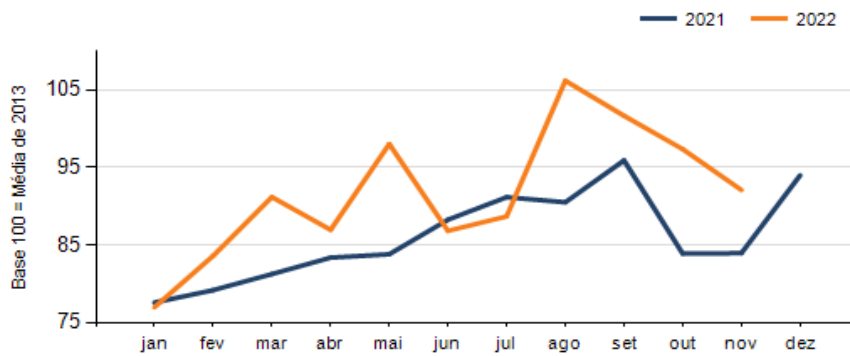
SETOR	VENDAS	COMPRAS	FOLHA DE PAGAMENTO	NÍVEL DE EMPREGO
COMBUSTÍVEIS	23,97%	21,63%	23,27%	3,75%
CONCESSIONÁRIAS DE VEÍCULOS	16,36%	1,58%	5,68%	3,01%
LIV. E PAPELARIA	13,94%	15,31%	19,96%	10,34%
FARMÁCIAS	9,30%	-12,16%	-9,84%	-10,00%
CALÇADOS	8,60%	-20,75%	-10,10%	-4,44%
SUPERMERCADOS	6,92%	39,11%	-19,00%	-1,09%
LOJAS DE DEPARTAMENTOS	-4,31%	27,54%	4,57%	-6,06%
MÓVEIS, DEC. E UTIL. DOM.	-9,18%	-11,69%	7,97%	-5,66%
AUTOPEÇAS	-11,69%	1,66%	0,26%	18,43%
VESTUÁRIO E TECIDOS	-13,31%	-2,17%	-23,12%	-17,33%
MAT. DE CONSTRUÇÃO	-15,14%	-19,47%	-14,09%	-11,42%
ÓTICAS, CINE-FOTO-SOM	-18,20%	-12,08%	3,01%	-0,88%
<b>TOTAL</b>	<b>7,51%</b>	<b>9,70%</b>	<b>-6,05%</b>	<b>-4,14%</b>

## RESULTADO DEFLACIONADO POR SETOR CURITIBA E RM

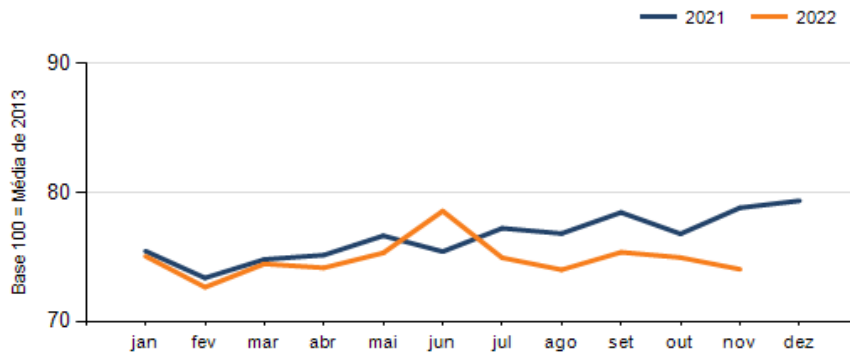
### Evolução das vendas CURITIBA E RM



### Evolução das compras CURITIBA E RM



### Evolução das folhas de pagamento CURITIBA E RM



### Evolução dos níveis de emprego CURITIBA E RM

