

RESULTADO DEFLACIONADO POR SETOR PARANÁ

Acumulado do ano Jan-Nov/2022 em relação a Jan-Nov/2021

SETOR	VENDAS	COMPRAS	FOLHA DE PAGAMENTO	NÍVEL DE EMPREGO
LIV. E PAPELARIA	23,05%	16,88%	17,29%	14,55%
CALÇADOS	19,85%	22,06%	12,64%	3,77%
COMBUSTÍVEIS	19,12%	15,60%	7,41%	7,51%
ÓTICAS, CINE-FOTO-SOM	15,53%	9,68%	7,24%	8,99%
VESTUÁRIO E TECIDOS	11,91%	16,54%	2,97%	-1,76%
CONCESSIONÁRIAS DE VEÍCULOS	6,26%	11,27%	-3,80%	2,13%
SUPERMERCADOS	2,74%	4,38%	-1,12%	-2,20%
AUTOPEÇAS	1,30%	-3,27%	7,01%	4,61%
FARMÁCIAS	-0,87%	-10,79%	-1,51%	-3,12%
LOJAS DE DEPARTAMENTOS	-4,09%	5,77%	-0,07%	-4,59%
MAT. DE CONSTRUÇÃO	-4,45%	-8,58%	-0,21%	1,80%
MÓVEIS, DEC. E UTIL. DOM.	-7,52%	-8,84%	-7,57%	-5,67%
TOTAL	3,77%	5,19%	-0,30%	-0,43%

Mês anterior Nov/2022 em relação a Out/2022

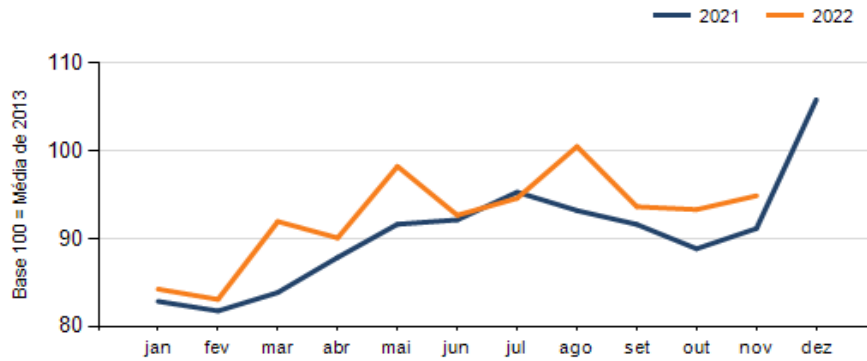
SETOR	VENDAS	COMPRAS	FOLHA DE PAGAMENTO	NÍVEL DE EMPREGO
FARMÁCIAS	14,34%	15,15%	2,58%	0,08%
VESTUÁRIO E TECIDOS	11,79%	-13,02%	2,36%	2,08%
MÓVEIS, DEC. E UTIL. DOM.	9,55%	-1,01%	10,09%	-2,99%
LOJAS DE DEPARTAMENTOS	6,95%	20,83%	10,13%	-0,20%
MAT. DE CONSTRUÇÃO	5,33%	-1,54%	2,93%	-1,19%
CONCESSIONÁRIAS DE VEÍCULOS	3,23%	-6,40%	8,32%	0,81%
SUPERMERCADOS	-0,65%	5,47%	-11,49%	-0,50%
AUTOPEÇAS	-6,50%	3,25%	-0,58%	-0,80%
COMBUSTÍVEIS	-7,49%	-9,01%	-6,30%	0,10%
ÓTICAS, CINE-FOTO-SOM	-10,61%	15,31%	-1,19%	-3,68%
LIV. E PAPELARIA	-11,10%	-2,96%	-0,32%	3,50%
CALÇADOS	-14,04%	25,35%	-1,44%	1,99%
TOTAL	1,69%	-1,95%	1,03%	-0,16%

Mesmo mês do ano anterior Nov/2022 em relação a Nov/2021

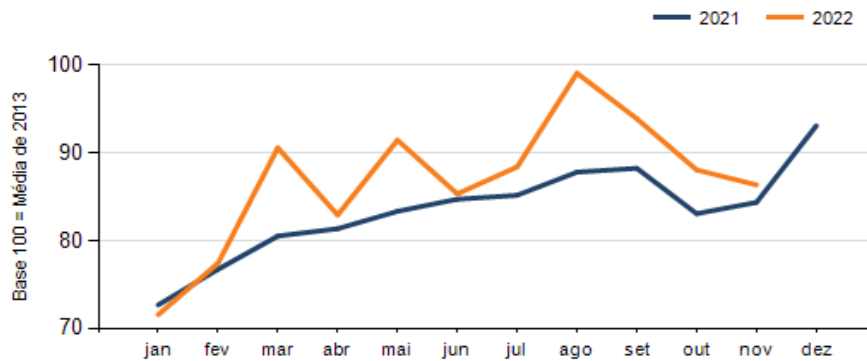
SETOR	VENDAS	COMPRAS	FOLHA DE PAGAMENTO	NÍVEL DE EMPREGO
COMBUSTÍVEIS	18,17%	18,01%	23,15%	6,83%
CONCESSIONÁRIAS DE VEÍCULOS	16,54%	1,59%	-0,75%	1,69%
LIV. E PAPELARIA	15,15%	7,94%	3,19%	4,44%
SUPERMERCADOS	6,50%	23,98%	-15,28%	-0,96%
FARMÁCIAS	2,71%	-14,00%	-8,99%	-4,81%
VESTUÁRIO E TECIDOS	-2,74%	7,47%	-8,54%	-3,93%
CALÇADOS	-4,06%	8,64%	-3,17%	-4,67%
MAT. DE CONSTRUÇÃO	-7,37%	-28,07%	-3,13%	-0,85%
ÓTICAS, CINE-FOTO-SOM	-9,31%	4,25%	7,46%	11,90%
AUTOPEÇAS	-9,61%	-1,19%	-0,34%	7,33%
MÓVEIS, DEC. E UTIL. DOM.	-11,31%	-9,07%	-13,42%	-12,41%
LOJAS DE DEPARTAMENTOS	-11,35%	34,21%	1,14%	-6,47%
TOTAL	4,09%	2,36%	-6,35%	-2,00%

RESULTADO DEFLACIONADO POR SETOR PARANÁ

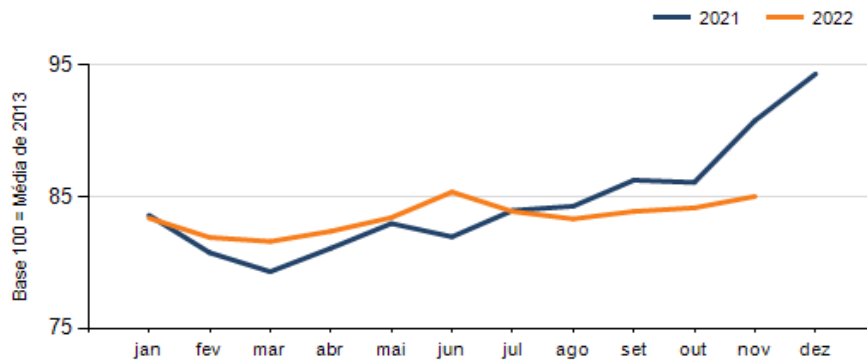
Evolução das vendas PARANÁ



Evolução das compras PARANÁ



Evolução das folhas de pagamento PARANÁ



Evolução dos níveis de emprego PARANÁ

