

## RESULTADO DEFLACIONADO POR SETOR REGIÃO OESTE

### Acumulado do ano Jan-Out/2022 em relação a Jan-Out/2021

SETOR	VENDAS	COMPRAS	FOLHA DE PAGAMENTO	NÍVEL DE EMPREGO
COMBUSTÍVEIS	21,73%	23,11%	3,34%	9,53%
VESTUÁRIO E TECIDOS	14,92%	-1,24%	30,55%	17,00%
LIV. E PAPELARIA	14,25%	4,72%	19,44%	5,23%
ÓTICAS, CINE-FOTO-SOM	12,57%	29,29%	28,03%	13,62%
CALÇADOS	8,59%	29,78%	19,91%	5,54%
SUPERMERCADOS	7,28%	6,99%	3,21%	0,72%
CONCESSIONÁRIAS DE VEÍCULOS	7,01%	5,08%	-3,27%	-4,60%
FARMÁCIAS	5,99%	0,42%	8,45%	8,10%
LOJAS DE DEPARTAMENTOS	0,00%	1,86%	1,58%	0,23%
AUTOPEÇAS	-0,30%	-6,26%	2,51%	0,79%
MÓVEIS, DEC. E UTIL. DOM.	-12,30%	-3,01%	-7,90%	-8,32%
MAT. DE CONSTRUÇÃO	-12,69%	-11,72%	-1,50%	-2,33%
<b>TOTAL</b>	<b>2,87%</b>	<b>3,57%</b>	<b>3,49%</b>	<b>1,01%</b>

### Mês anterior Out/2022 em relação a Set/2022

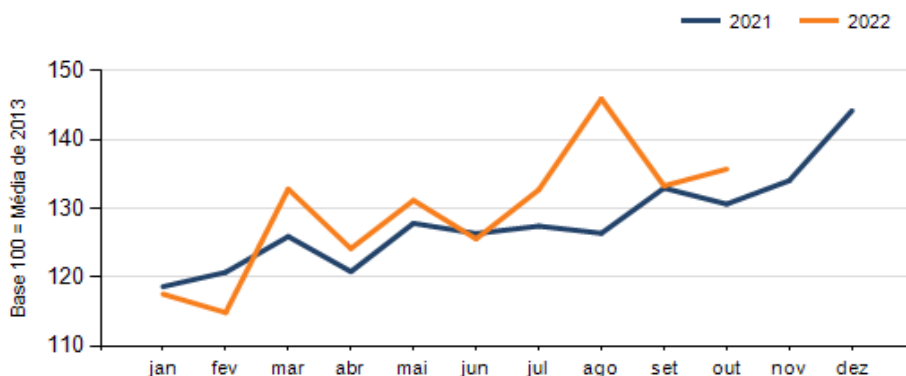
SETOR	VENDAS	COMPRAS	FOLHA DE PAGAMENTO	NÍVEL DE EMPREGO
CALÇADOS	16,21%	-24,89%	9,57%	-0,80%
CONCESSIONÁRIAS DE VEÍCULOS	15,92%	-29,47%	3,57%	1,39%
LOJAS DE DEPARTAMENTOS	15,31%	1,98%	-0,22%	0,15%
SUPERMERCADOS	5,57%	1,38%	-1,84%	-0,43%
VESTUÁRIO E TECIDOS	4,68%	12,06%	9,99%	-3,12%
ÓTICAS, CINE-FOTO-SOM	-0,50%	-23,79%	-5,81%	-1,54%
FARMÁCIAS	-2,65%	-6,22%	3,63%	-0,27%
COMBUSTÍVEIS	-2,85%	-4,95%	-0,85%	1,10%
AUTOPEÇAS	-3,97%	-13,96%	1,02%	-0,42%
MÓVEIS, DEC. E UTIL. DOM.	-9,03%	-2,55%	-1,98%	1,24%
MAT. DE CONSTRUÇÃO	-12,72%	-28,07%	6,63%	-0,78%
LIV. E PAPELARIA	-17,58%	-26,56%	-5,19%	2,21%
<b>TOTAL</b>	<b>1,83%</b>	<b>-13,73%</b>	<b>2,53%</b>	<b>-0,51%</b>

### Mesmo mês do ano anterior Out/2022 em relação a Out/2021

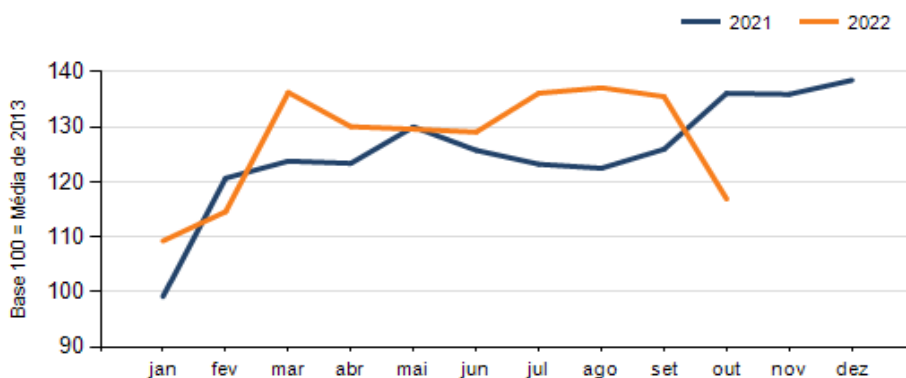
SETOR	VENDAS	COMPRAS	FOLHA DE PAGAMENTO	NÍVEL DE EMPREGO
COMBUSTÍVEIS	25,55%	23,79%	11,55%	8,28%
ÓTICAS, CINE-FOTO-SOM	8,19%	36,27%	24,88%	9,18%
SUPERMERCADOS	7,60%	3,68%	-3,89%	0,21%
CONCESSIONÁRIAS DE VEÍCULOS	4,12%	-45,37%	1,10%	2,22%
LOJAS DE DEPARTAMENTOS	1,29%	-9,65%	0,30%	0,21%
MAT. DE CONSTRUÇÃO	-1,31%	-12,82%	8,43%	0,95%
FARMÁCIAS	-2,06%	-20,82%	4,16%	18,23%
AUTOPEÇAS	-2,10%	-20,91%	0,31%	5,97%
MÓVEIS, DEC. E UTIL. DOM.	-10,94%	8,25%	-11,13%	-4,27%
CALÇADOS	-14,02%	52,48%	25,20%	3,95%
VESTUÁRIO E TECIDOS	-15,62%	-2,90%	48,16%	14,63%
LIV. E PAPELARIA	-21,08%	-50,49%	11,53%	-1,70%
<b>TOTAL</b>	<b>3,89%</b>	<b>-14,11%</b>	<b>5,19%</b>	<b>2,80%</b>

**RESULTADO DEFLACIONADO POR SETOR REGIÃO OESTE**

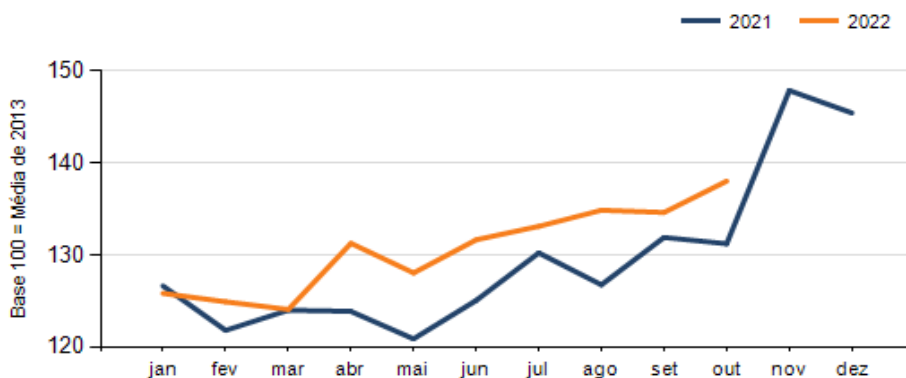
**Evolução das vendas REGIÃO OESTE**



**Evolução das compras REGIÃO OESTE**



**Evolução das folhas de pagamento REGIÃO OESTE**



**Evolução dos níveis de emprego REGIÃO OESTE**

