

RESULTADO DEFLACIONADO POR SETOR PONTA GROSSA

Acumulado do ano Jan-Set/2022 em relação a Jan-Set/2021

SETOR	VENDAS	COMPRAS	FOLHA DE PAGAMENTO	NÍVEL DE EMPREGO
LIV. E PAPELARIA	34,91%	16,53%	23,71%	14,09%
COMBUSTÍVEIS	25,91%	20,29%	25,86%	33,48%
CALÇADOS	14,63%	53,49%	18,82%	16,19%
FARMÁCIAS	14,33%	1,54%	9,82%	13,48%
VESTUÁRIO E TECIDOS	14,16%	17,38%	-15,08%	-3,27%
LOJAS DE DEPARTAMENTOS	2,88%	2,56%	-1,23%	0,93%
SUPERMERCADOS	1,28%	0,84%	-0,27%	-4,32%
ÓTICAS, CINE-FOTO-SOM	-1,42%	39,47%	3,36%	11,76%
AUTOPEÇAS	-8,49%	-6,70%	-3,10%	-7,21%
MAT. DE CONSTRUÇÃO	-9,30%	-3,09%	0,81%	8,96%
CONCESSIONÁRIAS DE VEÍCULOS	-9,82%	-12,49%	-14,61%	-1,92%
TOTAL	1,19%	0,77%	-2,14%	-2,21%

Mês anterior Set/2022 em relação a Ago/2022

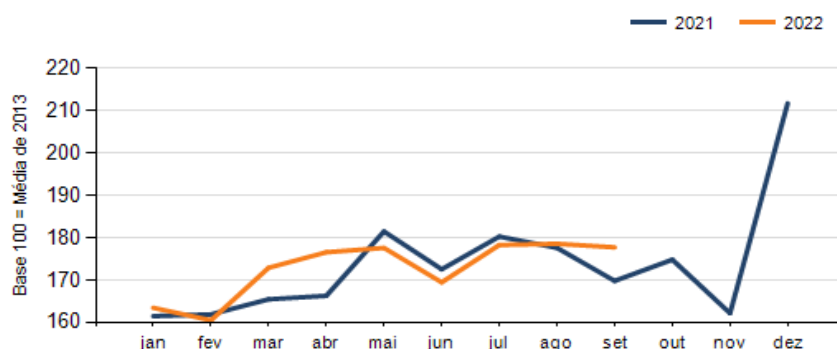
SETOR	VENDAS	COMPRAS	FOLHA DE PAGAMENTO	NÍVEL DE EMPREGO
CONCESSIONÁRIAS DE VEÍCULOS	16,30%	35,37%	-16,80%	-4,63%
LIV. E PAPELARIA	6,39%	9,71%	-3,55%	-5,11%
AUTOPEÇAS	0,86%	-19,89%	-5,43%	2,44%
ÓTICAS, CINE-FOTO-SOM	-0,73%	20,95%	3,99%	-6,67%
SUPERMERCADOS	-0,86%	0,90%	-0,72%	-4,19%
LOJAS DE DEPARTAMENTOS	-4,11%	-4,62%	3,69%	1,93%
COMBUSTÍVEIS	-6,28%	-9,96%	9,80%	5,74%
VESTUÁRIO E TECIDOS	-8,98%	19,81%	5,64%	3,83%
MAT. DE CONSTRUÇÃO	-9,07%	-37,66%	4,69%	4,27%
FARMÁCIAS	-15,71%	-15,53%	-3,05%	-3,44%
CALÇADOS	-33,92%	14,89%	-12,19%	-9,09%
TOTAL	-0,48%	0,25%	-0,39%	-1,72%

Mesmo mês do ano anterior Set/2022 em relação a Set/2021

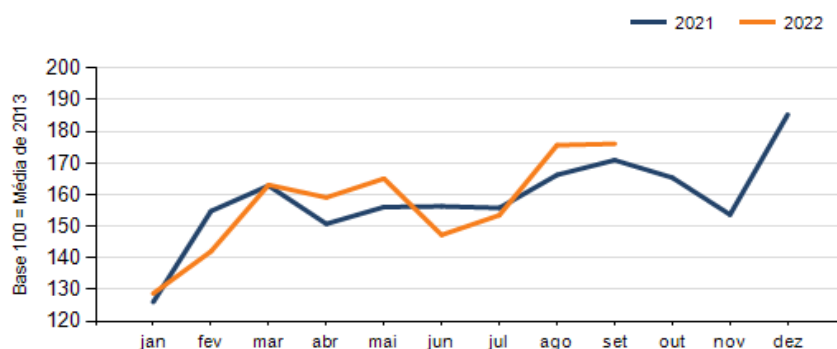
SETOR	VENDAS	COMPRAS	FOLHA DE PAGAMENTO	NÍVEL DE EMPREGO
LIV. E PAPELARIA	56,89%	-1,92%	10,60%	5,26%
COMBUSTÍVEIS	26,46%	15,44%	47,96%	40,22%
VESTUÁRIO E TECIDOS	7,09%	35,62%	-25,70%	3,43%
FARMÁCIAS	6,25%	-13,54%	-0,19%	10,77%
SUPERMERCADOS	5,14%	1,73%	1,56%	-2,96%
ÓTICAS, CINE-FOTO-SOM	4,45%	70,87%	-2,43%	-12,50%
LOJAS DE DEPARTAMENTOS	2,83%	-0,96%	-3,74%	-4,09%
CONCESSIONÁRIAS DE VEÍCULOS	-1,58%	12,94%	-26,03%	-14,52%
MAT. DE CONSTRUÇÃO	-2,51%	8,34%	1,36%	4,08%
AUTOPEÇAS	-8,17%	-24,69%	-27,60%	-8,42%
CALÇADOS	-9,69%	34,18%	13,66%	-2,44%
TOTAL	4,67%	3,03%	-5,83%	-1,28%

RESULTADO DEFLACIONADO POR SETOR PONTA GROSSA

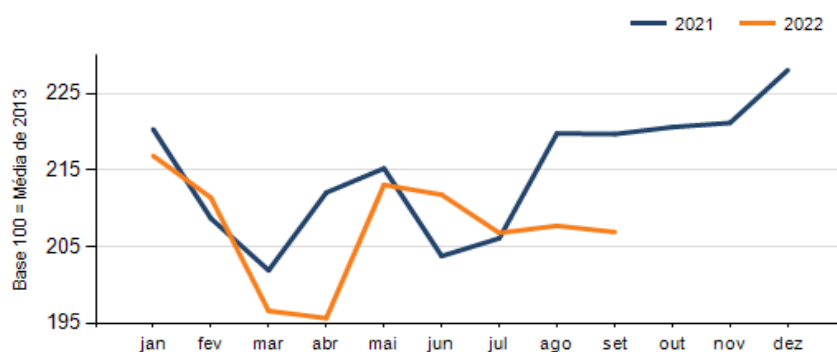
Evolução das vendas PONTA GROSSA



Evolução das compras PONTA GROSSA



Evolução das folhas de pagamento PONTA GROSSA



Evolução dos níveis de emprego PONTA GROSSA

