

RESULTADO DEFLACIONADO POR SETOR REGIÃO OESTE

Acumulado do ano Jan-Set/2022 em relação a Jan-Set/2021

SETOR	VENDAS	COMPRAS	FOLHA DE PAGAMENTO	NÍVEL DE EMPREGO
VESTUÁRIO E TECIDOS	18,58%	-1,06%	28,53%	17,29%
LIV. E PAPELARIA	17,82%	14,57%	20,39%	6,06%
ÓTICAS, CINE-FOTO-SOM	13,06%	17,46%	28,41%	14,13%
CALÇADOS	11,95%	27,45%	19,25%	5,72%
COMBUSTÍVEIS	9,57%	15,58%	8,22%	14,57%
SUPERMERCADOS	7,24%	7,39%	4,08%	0,78%
FARMÁCIAS	6,56%	3,04%	8,95%	6,99%
AUTOPEÇAS	1,15%	-5,03%	3,16%	0,92%
LOJAS DE DEPARTAMENTOS	-0,20%	3,42%	1,73%	0,22%
CONCESSIONÁRIAS DE VEÍCULOS	-2,63%	-9,12%	-5,56%	2,77%
MAT. DE CONSTRUÇÃO	-13,73%	-11,62%	-2,60%	-2,70%
MÓVEIS, DEC. E UTIL. DOM.	-18,51%	-6,80%	-7,33%	-8,47%
TOTAL	-1,33%	-0,99%	3,42%	1,24%

Mês anterior Set/2022 em relação a Ago/2022

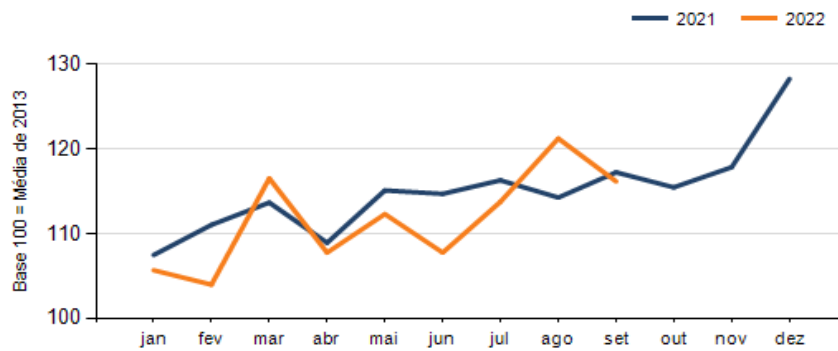
SETOR	VENDAS	COMPRAS	FOLHA DE PAGAMENTO	NÍVEL DE EMPREGO
COMBUSTÍVEIS	1,68%	-3,40%	11,15%	1,94%
MAT. DE CONSTRUÇÃO	-0,32%	5,81%	2,45%	1,22%
SUPERMERCADOS	-1,16%	-1,05%	4,18%	1,44%
AUTOPEÇAS	-4,13%	-3,93%	-1,02%	-0,82%
LOJAS DE DEPARTAMENTOS	-5,86%	4,59%	0,48%	1,73%
MÓVEIS, DEC. E UTIL. DOM.	-5,96%	-12,31%	-6,41%	-0,14%
CONCESSIONÁRIAS DE VEÍCULOS	-6,61%	-17,95%	-5,96%	3,22%
FARMÁCIAS	-6,83%	-14,90%	-5,91%	-4,35%
CALÇADOS	-9,41%	5,07%	-0,27%	-0,34%
ÓTICAS, CINE-FOTO-SOM	-14,81%	4,09%	0,40%	-7,64%
LIV. E PAPELARIA	-18,90%	18,97%	-3,84%	-4,64%
VESTUÁRIO E TECIDOS	-29,00%	-26,65%	-3,60%	0,01%
TOTAL	-4,19%	-4,45%	-0,33%	0,48%

Mesmo mês do ano anterior Set/2022 em relação a Set/2021

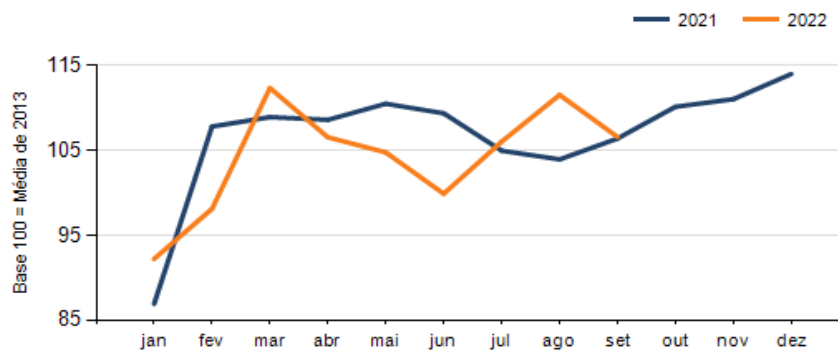
SETOR	VENDAS	COMPRAS	FOLHA DE PAGAMENTO	NÍVEL DE EMPREGO
COMBUSTÍVEIS	14,24%	24,73%	17,96%	3,96%
ÓTICAS, CINE-FOTO-SOM	7,86%	36,33%	16,63%	10,89%
SUPERMERCADOS	6,15%	0,01%	7,84%	2,24%
FARMÁCIAS	3,17%	-20,49%	5,68%	10,52%
AUTOPEÇAS	1,27%	15,57%	3,06%	7,46%
MAT. DE CONSTRUÇÃO	-2,40%	33,09%	2,36%	2,71%
LOJAS DE DEPARTAMENTOS	-2,58%	8,11%	-1,29%	-3,77%
VESTUÁRIO E TECIDOS	-5,67%	-18,93%	26,41%	14,28%
CALÇADOS	-5,86%	36,17%	13,58%	0,63%
CONCESSIONÁRIAS DE VEÍCULOS	-9,24%	-33,37%	-24,86%	0,14%
LIV. E PAPELARIA	-10,71%	6,83%	14,85%	0,44%
MÓVEIS, DEC. E UTIL. DOM.	-14,18%	-14,02%	-14,47%	-4,45%
TOTAL	-0,92%	0,17%	2,40%	3,31%

RESULTADO DEFLACIONADO POR SETOR REGIÃO OESTE

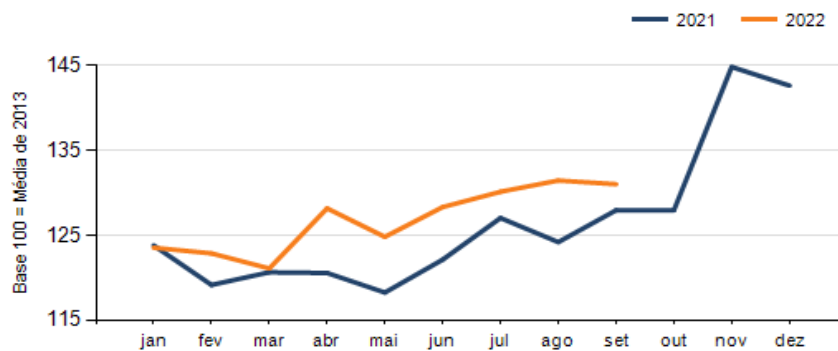
Evolução das vendas REGIÃO OESTE



Evolução das compras REGIÃO OESTE



Evolução das folhas de pagamento REGIÃO OESTE



Evolução dos níveis de emprego REGIÃO OESTE

