

RESULTADO DEFLACIONADO POR SETOR PONTA GROSSA

Acumulado do ano Jan-Out/2022 em relação a Jan-Out/2021

SETOR	VENDAS	COMPRAS	FOLHA DE PAGAMENTO	NÍVEL DE EMPREGO
LIV. E PAPELARIA	34,05%	19,12%	22,21%	13,52%
COMBUSTÍVEIS	20,36%	9,00%	54,38%	62,66%
CALÇADOS	14,97%	51,22%	16,78%	13,79%
VESTUÁRIO E TECIDOS	14,10%	16,14%	-15,59%	-2,96%
FARMÁCIAS	13,86%	1,87%	8,79%	12,73%
LOJAS DE DEPARTAMENTOS	3,00%	1,73%	-1,28%	0,61%
SUPERMERCADOS	1,45%	1,45%	-0,39%	-4,41%
ÓTICAS, CINE-FOTO-SOM	-5,97%	42,47%	2,45%	9,06%
MAT. DE CONSTRUÇÃO	-7,99%	-3,34%	1,67%	8,16%
CONCESSIONÁRIAS DE VEÍCULOS	-8,72%	-6,61%	-15,99%	-2,00%
AUTOPEÇAS	-8,72%	-8,85%	-6,87%	-7,50%
TOTAL	0,80%	0,62%	-2,62%	-2,29%

Mês anterior Out/2022 em relação a Set/2022

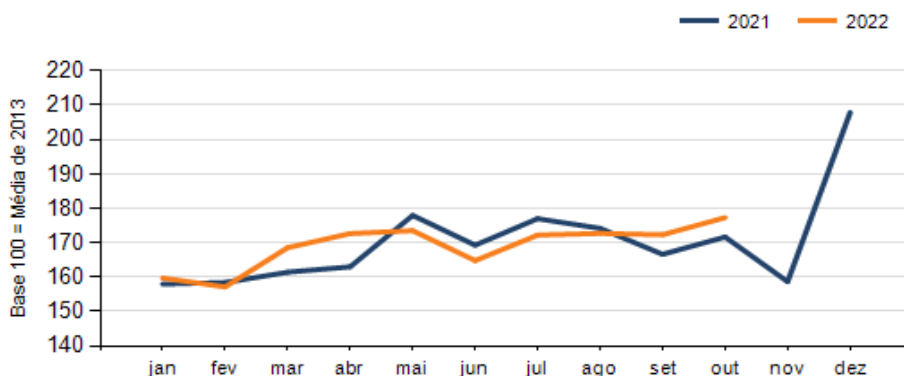
SETOR	VENDAS	COMPRAS	FOLHA DE PAGAMENTO	NÍVEL DE EMPREGO
LOJAS DE DEPARTAMENTOS	13,83%	11,37%	1,40%	0,36%
CALÇADOS	11,10%	-25,48%	0,39%	0,01%
FARMÁCIAS	7,20%	50,01%	3,61%	0,03%
COMBUSTÍVEIS	6,68%	8,54%	2,15%	0,87%
VESTUÁRIO E TECIDOS	3,37%	-25,86%	2,32%	0,01%
SUPERMERCADOS	2,99%	3,06%	-2,52%	-1,09%
LIV. E PAPELARIA	-0,73%	-7,65%	-6,14%	6,54%
MAT. DE CONSTRUÇÃO	-2,68%	25,32%	4,35%	-2,14%
CONCESSIONÁRIAS DE VEÍCULOS	-2,78%	-7,32%	0,14%	1,94%
ÓTICAS, CINE-FOTO-SOM	-4,77%	-26,94%	-0,89%	0,01%
AUTOPEÇAS	-6,26%	4,05%	-0,41%	0,81%
TOTAL	2,90%	2,07%	-0,37%	-0,57%

Mesmo mês do ano anterior Out/2022 em relação a Out/2021

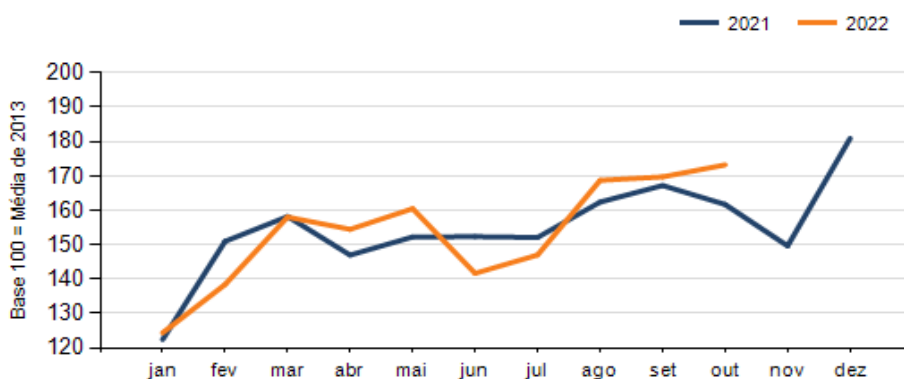
SETOR	VENDAS	COMPRAS	FOLHA DE PAGAMENTO	NÍVEL DE EMPREGO
LIV. E PAPELARIA	27,90%	40,80%	10,35%	8,63%
VESTUÁRIO E TECIDOS	13,50%	3,69%	-19,76%	-0,13%
COMBUSTÍVEIS	13,47%	-10,08%	56,48%	59,45%
FARMÁCIAS	9,82%	4,18%	0,41%	6,42%
MAT. DE CONSTRUÇÃO	5,06%	-5,21%	9,18%	1,42%
LOJAS DE DEPARTAMENTOS	3,98%	-4,25%	-1,13%	-1,97%
SUPERMERCADOS	2,94%	6,71%	-1,51%	-5,26%
CALÇADOS	0,55%	36,31%	-0,27%	-2,44%
CONCESSIONÁRIAS DE VEÍCULOS	0,40%	51,99%	-27,54%	-2,78%
AUTOPEÇAS	-11,06%	-25,54%	-36,01%	-10,08%
ÓTICAS, CINE-FOTO-SOM	-22,78%	77,24%	-5,05%	-12,50%
TOTAL	3,29%	7,12%	-6,94%	-3,16%

RESULTADO DEFLACIONADO POR SETOR PONTA GROSSA

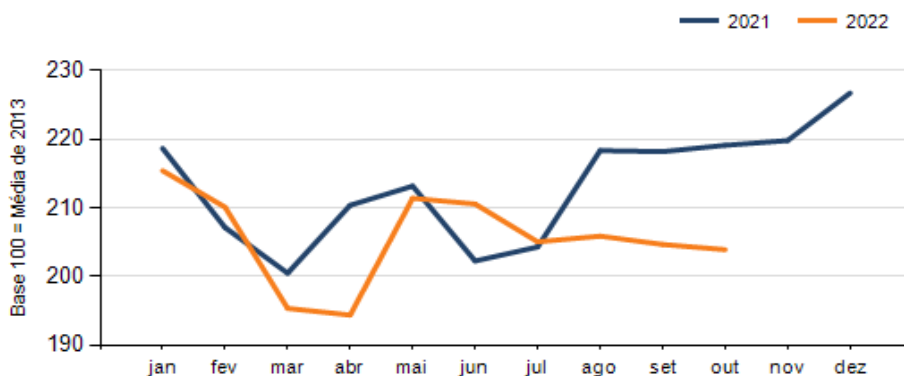
Evolução das vendas PONTA GROSSA



Evolução das compras PONTA GROSSA



Evolução das folhas de pagamento PONTA GROSSA



Evolução dos níveis de emprego PONTA GROSSA

